

1.2 Руч.  
-20

**Н.П. БАЛКУНОВА**

**ПОВТОРЯЕМ  
ОРФОГРАФИЮ И ПУНКТУАЦИЮ**

Учебное пособие  
для учащихся школ, лицеев и колледжей

**Астана 2007**

МИНИСТЕРСТВО ОБРАЗОВАНИЯ И НАУКИ РЕСПУБЛИКИ КАЗАХСТАН  
УЧЕБНО-МЕТОДИЧЕСКИЙ КОМПЛЕКС «ЛИЦЕЙ – КОЛЛЕДЖ – ВУЗ»  
КАЗАХСТАНСКО-РОССИЙСКОГО УНИВЕРСИТЕТА

Н.П. Балкунова

**ПОВТОРЯЕМ  
ОРФОГРАФИЮ И ПУНКТУАЦИЮ**

Учебное пособие  
для учащихся школ, лицеев и колледжей

А. З. Молдахметов атындағы  
Гуманитарлық лицей  
\* \* \*  
Гуманитарный лицей  
имени А. З. Молдахметова  
Астана 2007

2007/13  
-6272-

**УДК 373.167.1**  
**ББК 81.2Рус - 922я72**  
**Б20**

**Балкунова Н.П.**

**Б20 ПОВТОРЯЕМ ОРФОГРАФИЮ И ПУНКТУАЦИЮ:**

Учеб. пособие для уч-ся школ, лицеев и колледжей. –  
Астана: ЦНТИ, 2007. - 38 с.

**ISBN 9965-787-88-3**

Данное пособие предлагает таблицы по орфографии и пунктуации, что поможет учащимся повторить орфографические и пунктуационные правила, используя представленные таблицы на повторительно-обобщающих уроках, в самостоятельной работе и при подготовке к ЕНТ.

**Рецензенты:**

**Аушева И.У.** – канд. пед. наук, доцент КРУ

**Коньратбай Т.А.** – канд. пед. наук, доцент ЕНУ им. Л.Н. Гумилева

Рекомендовано к печати Ученым советом учебно-методического комплекса «Лицей – Колледж - ВУЗ» Казахстанско-Российского университета (протокол №2 от 22.12.2006 г.).

**Б  $\frac{4602020101}{00(05) - 07}$**

**ББК 81.2Рус - 922я72**

**ISBN 9965-787-88-3**

© Балкунова Н.П., 2007

© Акмолинский ЦНТИ, 2007

## Введение

Пособие включает таблицы для повторения орфографии и пунктуации. В таблицах приводятся условия применения орфографических и пунктуационных правил, приемы разграничения частиц не и ни, вводных слов и слов, не являющихся вводными словами. Помимо таблиц вниманию учащихся предлагаются алгоритмы «Правописание частицы не», «Н и НН в причастиях и отглагольных прилагательных», которые помогут в усвоении правил. В таблицы сведены также и правила правописания числительных, глаголов, наречий.

Таблицы по синтаксису позволяют увидеть основные признаки обособления второстепенных членов предложения, зависимость постановки знаков препинания в бессоюзном предложении от смысловых отношений между частями предложения.

В конце пособия приводится список слов с непроверяемыми безударными гласными, удвоенными согласными.

При самостоятельной работе с таблицами следует придерживаться определенной методики работы: прочитать, разобраться с условными обозначениями, воспроизвести таблицу, не глядя в книгу, запомнить правило. Далее, при выполнении упражнений, использовать материал таблицы, пока правило не будет усвоено.

Материал пособия может быть использован учителями и школьниками старших классов на этапе повторения и обобщения, а также учащимися средних классов лицеев и гимназий.

Автор надеется, что представленные материалы позволят учащимся лучше повторить материал по орфографии и пунктуации за курс средней школы, а также подготовиться к сдаче ЕНТ.

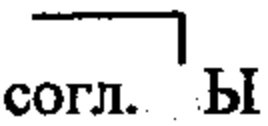

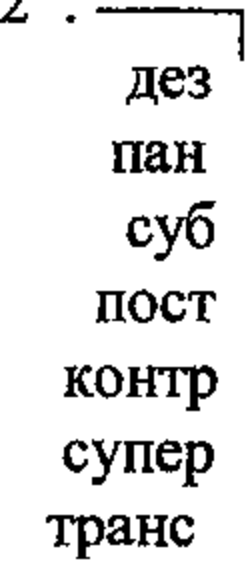
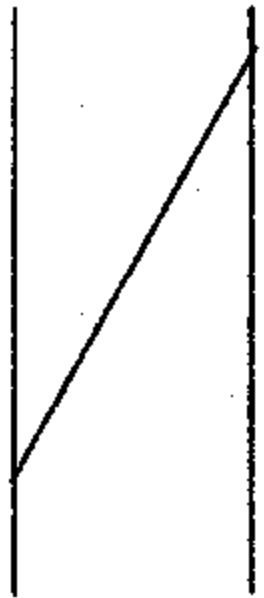
**Таблица 4. О, Е после шипящих и Ц**

в корне		в суффиксе		в окончании	
о	е	ó	е	ó	ё
крьжОвник щОрох, щОв	если ё/ е	сущес- твитель- ных, прила- гатель- ных	страд. причаст., глаголов, отглаго- существи- тельных	существ., глаголов, наречий	глаго- лов

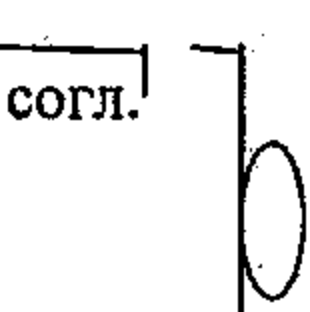
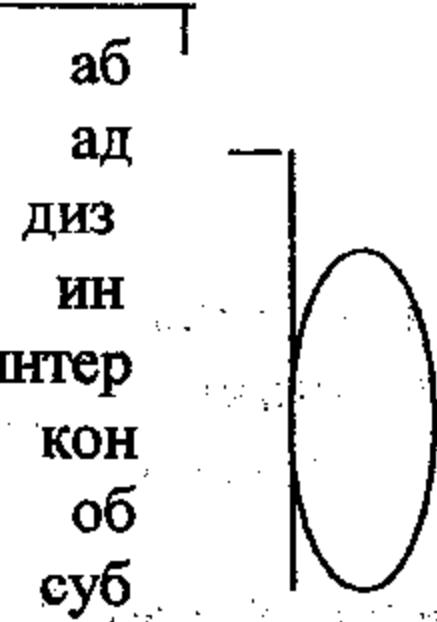
**Таблица 5. Правописание приставок**

группы приставок	методика проверки
над-, об-, от-, под-, пред-, в-, с-	запомнить
без-, воз-(вз-),из-, низ-, раз-, чрез-(через-)	последующей согласной с- глухой согласный, з- звонкий
раз- (рóз-) – рас- (рóс-)	ударением
пре-, при-	значением <b>пре-</b> 1) значение близкое слову «очень» 2) то же, что и приставка пере- <b>при-</b> 1) пространственная близость; 2) приближение, присоединение; 3) совершение действия не в полном объеме; 4) полнота, исчерпанность действия

**Таблица 6. Гласные Ы/И в корне после приставок**

Ы	И
<p>1. </p>	<p>1. </p> <p>сверх</p> <p>2. </p> <p>3. двух трех четырёх</p> 

**Таблица 7. Употребление букв Ъ, Ь**

Ъ	Ь
<p>1. </p> <p>е ё ю я</p> <p>2. </p> <p>е ё ю я</p>	<p><b>разделительный</b> в середине слова перед е, ё, ю, я, и</p> <p><b>для обозначения мягкости</b> 1. на конце слова</p>

Продолжение таблицы 7

Ъ	Ь
<p>3. двух }  трех } е  четырёх } ё            } ю            } я</p>	<p>2. всегда обозначает мягкость Л  но: ЛЛ</p> <p>3. мягкий согл. Ъ твердый согл.</p> <p>4. мягкий согл. Ъ мягкий согл. (если при изменении слова становится твердым)</p> <p>не пишется – нн, нч, нщ, рч, рщ, чк, чн, нч, нщ</p>

Таблица 8. Правописание предлогов

слитное	дефисное	раздельное
<p>вместо, сверх,  вследствиЕ, наподобие,  вроде («подобно»),  ввиду («по причине»),  насчет («о»)</p>	<p>из-за, из-под,  по-над, по-за</p>	<p>в виде, в связи,  по мере,  в течениЕ,  в продолжениЕ</p>

Таблица 9. Правописание союзов

союзы	указательные местоимения и наречия с частицами, предлогами
тоже = также = и	то же, что и; (что именно? какое?) так же (как? каким образом?)

Продолжение таблицы 9

<p>зато = но</p>	<p>в какой степени?), как и за (за что?) то</p>
<p>потому = оттого</p>	<p>по (какому?) тому, от (какого?) того</p>
<p>чтобы имеет изъяснительное значение</p>	<p>что (бы) – бы можно переставить но: во что бы то ни стало</p>
<p>итак = следовательно</p>	<p>и (как?) так, что (чтобы)</p>
<p>причем = притом = вместе с тем, к тому же</p>	<p>при (с чем? что?) чем; при (каком?) том</p>

Таблица 10. Правописание частиц

раздельное	дефисное (полуслитное)	слитное
же (ж), бы (б), ли(ль)	-то, - либо, -нибудь, кое-, (но: кое с кем) -тка, -ка, -с, -де	не, ни (смотри алгоритм)




**Таблица 11. Различайте частицы НЕ и НИ**

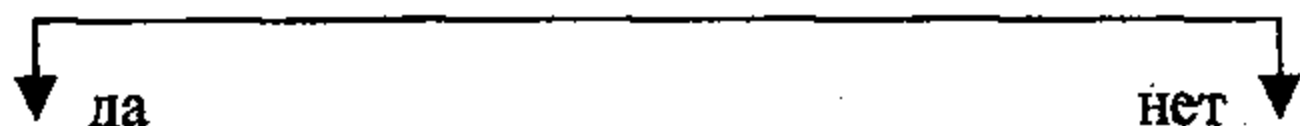
не	Ни
<p>1. <b>не</b> – отрицание (действия – сказуемого)</p> <p>2. <b>не</b> – утверждение 1) в независимом (риторическом) восклицательном или вопросительном предложении (часто с частицами <i>только, уж</i>) 2) в придаточном времени с союзами <i>пока, покамест</i> 3) при отрицании отрицания (утверждение)</p> <p>Пишется под ударением: а) в неопределенных и отрицательных местоимениях <i>не́кто, не́что</i> б) местоименных наречиях <i>не́где, не́когда</i></p>	<p>1. <b>ни</b> – усиление отрицания 1) в предложениях с отрицательным сказуемым: 2) в роли союза в отрицательном предложении с однородными членами</p> <p>2. <b>Ни</b> – усиление утвердительного значения предложения в придаточном с уступительным оттенком.</p> <p>Такие придаточные начинаются сочетаниями: <i>куда ни, кто ни, кого ни, кому ни, что ни, где бы ни, когда бы ни, откуда бы ни, сколько бы ни, как ни</i> и др.</p> <p>Пишется в безударном положении: а) в отрицательных местоимениях <i>никто, ничто</i> б) в местоименных наречиях <i>нигде, ничоём</i></p>

# Алгоритм 1. Не с различными частями речи

Употребляется ли слово без не?



Есть ли к слову противопоставление по смыслу?



пиши  
раздельно

Определи часть речи и примени правило

Существительное  
прилагательное  
наречие на -о  
порядк. числит.

глагол  
дееприч.  
краткое прич.  
колич. числит.  
Вывод: пиши  
раздельно


полное  
причастие

Есть к причастию  
зависимые слова?

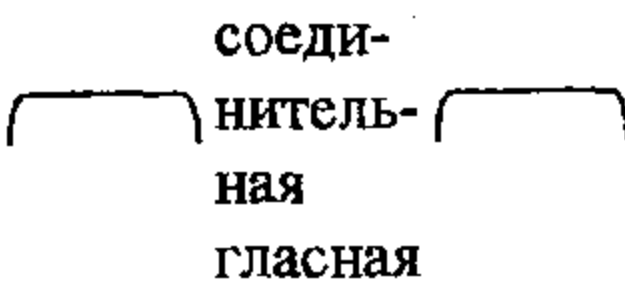
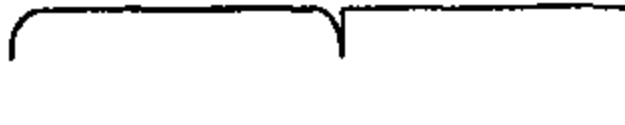
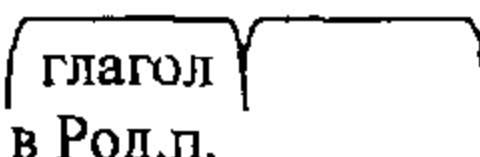

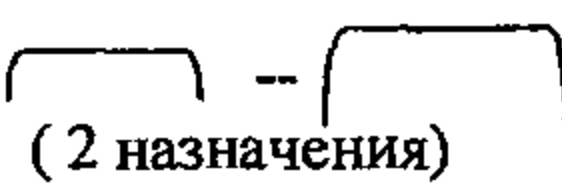
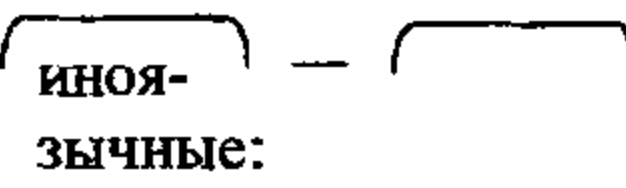
Образуется с не  
новое слово  
(возможна замена  
синонимом без не?)

да  
пиши  
раздельно

нет  
пиши  
слитно



**Таблица 12. Правописание сложных слов**

слитное написание	через дефис
<p>1.  соединительная гласная</p> <p>2.  иноязычный элемент: агро-, аэро-, библио-, био- вело-, гео-, гидро-, графо-, зоо-, изо- кино-, лже-, макро-, микро-, метео-, мото- кино-, нео-, поли-, псевдо-, радио-, теле-, термо-, фото-, экзо-</p> <p>3.  глагол в Род.п.</p> <p>4. </p> <p>5. контрадмирал</p>	<p>1.  ( 2 назначения)</p> <p>2. единицы измерения</p> <p>3. названия промежуточных стран света</p> <p>4.  иноязычные: обер- унтер- вице- экс-</p> <p>5. сложные цвета ( и )</p> <p>6. выпукло-вогнутое</p> <p>7. мать – и – мачеха иван – да – марья ( растение ) иван-чай (растение) Ростов – на-Дону</p>

**Таблица 13. Правописание наречий**

Наречия, образованные неморфологическим способом: путем перехода в наречия разных частей речи	Примеры	Особые случаи написаний
<b>Пишутся слитно</b>		
<p>1. Наречия, образованные соединением предлогов <i>в, на</i> с собирательными числительными</p> <p>2. Наречия, образованные соединением предлогов с кратким прилагательным</p> <p>3. Наречия, образованные соединением предлога с полным прилагательным или местоимением</p> <p>4. Наречия, образованные соединением предлога с такими существительными, которые в современном языке не употребляются</p>	<p><i>второе, впятеро, надвое, натрое</i></p> <p><i>слева, издавна, досуха, влево, заживо, налево</i></p> <p><i>врукопашную, наудалую, вовсю, вкрутую, вручную, вничью, врассыпную</i></p> <p><i>наискось, впросак, дотла, исподтишка, наспех, наугад, невпопад, невмоготу, поперек, снаружи, оземь, понаслышке, сзади, чересчур</i></p>	<p><i>по двое, по трое, по десяти</i></p> <p><i>в открытую</i> (производящее слово – прилагательное – начинается с гласной <i>о</i>)</p> <p><i>на-гора</i> (термин)</p>

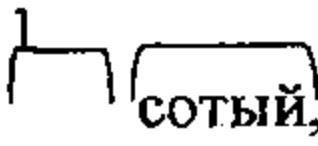
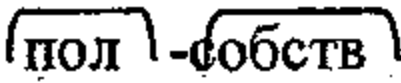
Продолжение таблицы 13

<p>5. Наречия, образованные соединением предлога и формы местоимения</p>	<p><i>почему, потому, поэтому, отчего, оттого, затем, почем (о цене)</i></p>	
<p>Пишутся раздельно.</p>		
<p>1. Наречия, образованные соединением предлога с косвенными падежами существительных (написание проверяется по словарю)</p> <p>2. Слова, образованные от существительных с предлогами</p>	<p><i>без устали, без умолку, на лету, на ходу, с разбегу, с размаху, подмышки (под мышкой, под мышками), под студом, в обрез, до крайности, до упаду, на память и др.</i></p> <p><b>без</b> <i>без оглядки, без разбору, без умолку, без устали</i></p> <p><b>в</b> <i>в обмен, в обрез, в обнимку, в отместку, в одиночку</i></p> <p><b>до</b> <i>до отвала, до смерти, до зарезу, до упаду,</i></p> <p><b>на</b> <i>на бегу, на лету, на ходу, на диво, на ощупь, на смех, на славу</i></p>	<p><i>вверх, вниз, вначале, кверху, книзу, навстречу, кряду, отчасти, вовремя, налицо, насилиу</i></p>

Продолжение таблицы 13

<b>с</b>	<i>с разбегу, с разгона, с размаху, с ходу</i>	
<b>не, ни + предлог</b>	<i>не в меру, не в зачет, не под силу, не по плечу, не к добру, не к спеху, ни на йоту, ни за грош</i>	
<b>Пишутся через дефис</b>		
1. Наречия, образованные от местоимений и прилагательных с суффиксами <b>-ому(-ему), -ски (-цки), -ьи</b> и предлогом <b>по</b> .	<i>по-моему, по-весеннему, по-соседски, по-турецки, по-волчьи</i>	<i>подобру, поневоле</i>
2. Наречия, образованные от числительных с помощью приставки <b>в (во)</b>	<i>во-первых, в-третьих</i>	
3. Наречия, образованные повторением основ	<i>еле-еле, мало-помалу</i>	

Таблица 14. Правописание числительных

<b>Ь</b>	<b>А-О</b>	<b>слитное</b>	<b>дефисное</b>	<b>раздельное</b>
пять— девятнадцать, двадцать	триста четыре- реста девять- носО	 сотый, тысячный миллион- ный, мил- лиардный	8- сотый 13-тысячный 20-миллион- ный  пол-собств гласный, л	состав- ные, дробные числи- тельные

Продолжение таблицы 14


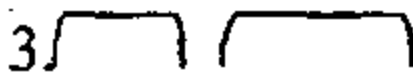
Б	А-О	слитное	дефисное	раздел ьное
тридцать <b>ь</b> , пять <b>ь</b> десят – восемьде- сят, пять <b>ь</b> сот – девять <b>ь</b> сот		2.сложное прилагательное  числит Р.п  3  пол соглас.		

Таблица 15. Правописание глаголов

Б пишется			
в неопреде- ленной форме	во 2-м лице ед.ч.	в повели- тельном наклонении	в возврат- ной частице
<i>рассчитать</i> <i>увлечься</i>	<i>прикорнешь</i> <i>наслажда</i> <i>ешься</i>	<i>брось</i> <i>бросьте</i>	<i>бойтесь</i> <i>боритесь</i>
Б не пишется			
в 3-м лице настоящего времени изъвательного наклонения	в безличных глаголах	в повелительном. наклонении мн.ч. (1-е лицо)	
<i>расставит</i> <i>исполнится</i>	<i>верится</i> <i>хочется</i>	<i>идемте</i> <i>сядемте</i>	

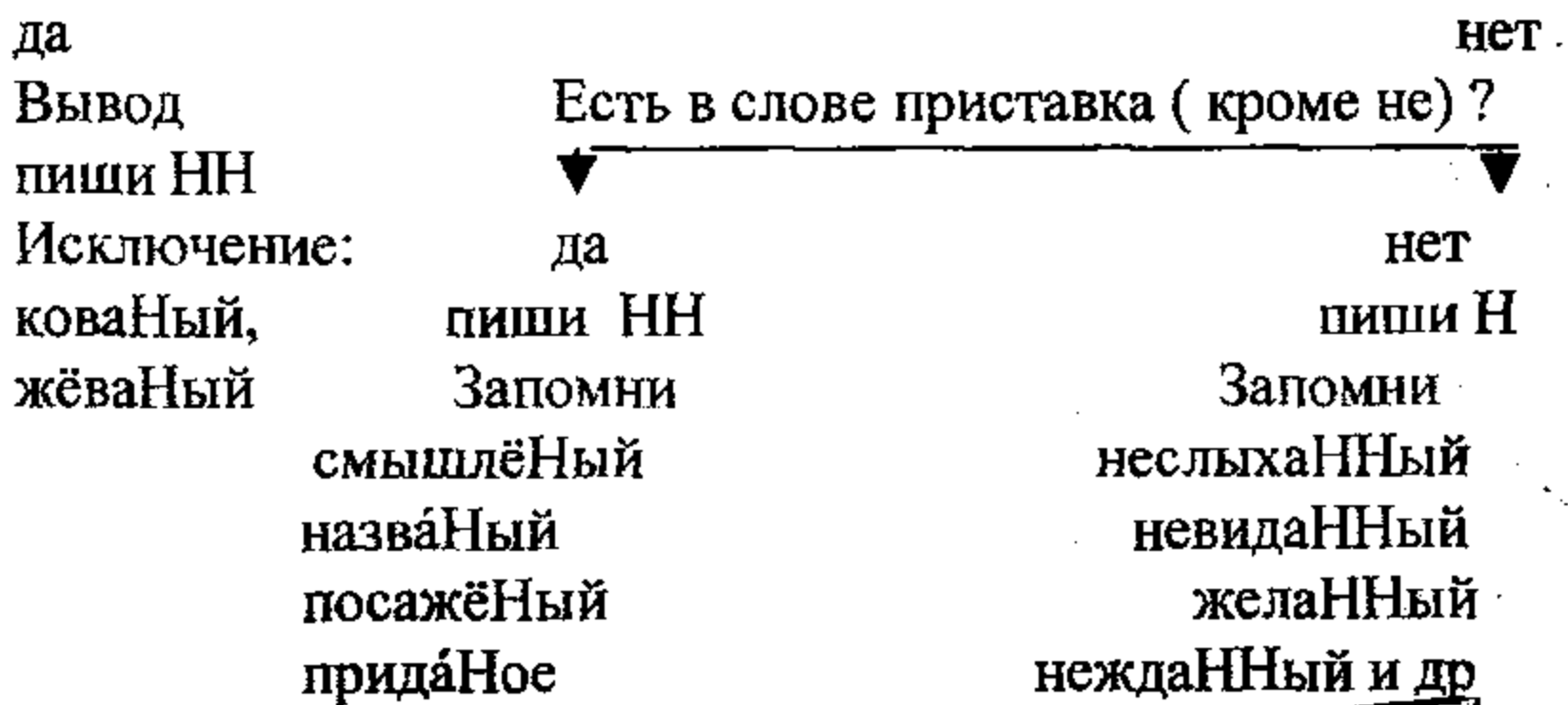
**Таблица 16. Правописание Н, НН в прилагательных образованных от существительных**

Н	НН
1. – ин-, -ан- (-ян-) но: оловянный, деревянный, стеклянный	1. $\begin{matrix} \wedge \\ \text{н н} \\ \cup \end{matrix}$
2. юный	2. –онн-, -енн-
3. ветреный	3. $\lrcorner$ ветреный

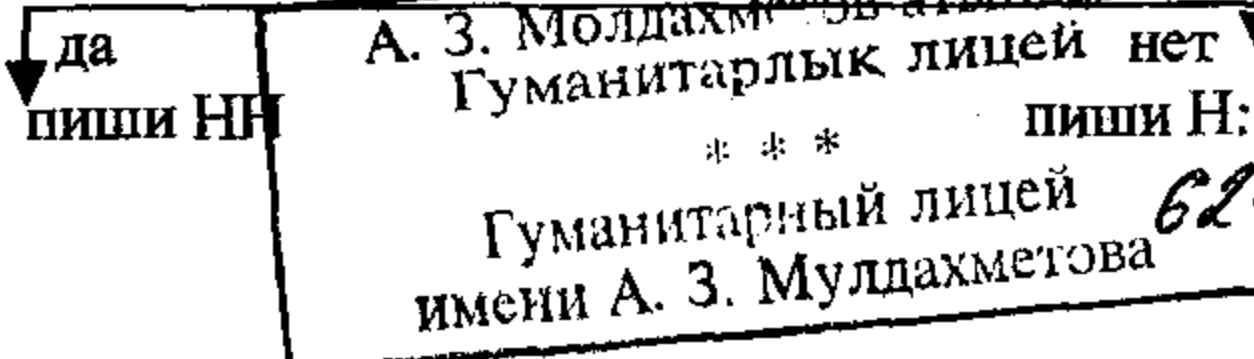
Примечание: следует различать прилагательные *безымённый* (сопка, река, озеро) и *безымянный* (палец); *ветренный* («с ветром») – ветренный день, «легкомысленный» – ветренный поступок) и *ветряной* («приводимый в движение ветром» – ветряная мельница)

**Алгоритм 2. Н и НН в причастиях и отглагольных прилагательных**

Оканчивается ли слово на –ованный, –ёванный?



Имеются ли при слове зависимые слова?



6272-



## Таблицы по пунктуации

### Таблица 17. Условные обозначения в синтаксисе

~~~~~ определение

П~~~~~ приложение

X- определяемое слово

\_\_Д. \_\_ обстоятельство, выраженное деепричастием или деепричастным оборотом

О,О однородные члены предложения

△ обобщающее слово

\_\_ . \_\_, \_\_ . \_\_, уточняющий член предложения  
(в данном случае обстоятельство)

В вводное слово, словосочетание

О обращение

П, п прямая речь

А, а – слова автора

[ ] – главное предложение

( ) – придаточное предложение

↑ ↓ повышение, понижение интонации  
| – пауза

О – «ложная» запятая

⊗ «немая» запятая

(, ) факультативный знак

... текст предложения



**Таблица 18. Тире между подлежащим и сказуемым**

|             |                                                                                                                      |                                                                  |
|-------------|----------------------------------------------------------------------------------------------------------------------|------------------------------------------------------------------|
| Ставится    | Подлежащее<br>выражено                                                                                               | Сказуемое выражено                                               |
|             | 1. Существительным<br>в И.п.                                                                                         | Существительным в И.п.,<br>глаголом в неопределенной<br>форме    |
|             | 2. Глаголом в<br>неопределенной<br>форме                                                                             | Существительным в И.п.                                           |
|             | 3. Глаголом в<br>неопределенной<br>форме                                                                             | Глаголом в неопределенной<br>форме                               |
|             | 4. Количественным<br>числительным                                                                                    | Количественным<br>числительным                                   |
|             | 5. Существительным                                                                                                   | Количественным<br>числительным                                   |
|             | 6. Существительным это,<br>вот,<br>значит + сущ. в И.п.<br>(личное местоимение,<br>глагол в неопределенной<br>форме) |                                                                  |
| Не ставится | 1 Личным<br>местоимением                                                                                             | Существительным в И.п.                                           |
|             | 2. Сущ. в И.п                                                                                                        | не сущ в И.п                                                     |
|             | 3.                                                                                                                   | перед сравнит.союзом,<br>водным словом,<br>наречием,<br>частицей |
|             | 4.                                                                                                                   | Именем прилагательным                                            |

**Таблица 19. Знаки препинания при однородных членах предложения**

| не соединенных союзами | соединенных союзами                                                                                                                                                                                                                                                                                                                                                                                                                                                   | с обобщающим словом                                                                                                |
|------------------------|-----------------------------------------------------------------------------------------------------------------------------------------------------------------------------------------------------------------------------------------------------------------------------------------------------------------------------------------------------------------------------------------------------------------------------------------------------------------------|--------------------------------------------------------------------------------------------------------------------|
| <p>О,О,О.</p>          | <p><b>1. соединительными</b><br/>( и, да (=и), тоже, также, ни...ни)<br/>О и О<br/>О, О, и О<br/>и О, и О<br/>и О, и О, и О<br/>О, и О, и О<br/>О,О, и О, и О<br/>О и О, О и О</p> <p><b>2. разделительными</b><br/>( или, либо, то..то, не то...не то)<br/>О или О<br/>О либо О</p> <p><b>3. противительными</b><br/>( а, но, да(=но), зато, однако, же)<br/>О, а О<br/>О, да (=но)О</p> <p><b>4. парными</b><br/>как О, так и О<br/>не столько О,<br/>сколько О</p> | <p>1. <math>\Delta</math> : О,О,О.<br/>2. О,О,О – <math>\Delta</math><br/>3. <math>\Delta</math> : О,О,О – ...</p> |

**Таблица 20. Однородные и неоднородные определения**

| однородные                                                                                                                                                                                                                                                                                                                                    | неоднородные                                                                                                                                                                                                                                |
|-----------------------------------------------------------------------------------------------------------------------------------------------------------------------------------------------------------------------------------------------------------------------------------------------------------------------------------------------|---------------------------------------------------------------------------------------------------------------------------------------------------------------------------------------------------------------------------------------------|
|  <p>1) качеств., качеств.<br/>прилагательное<br/>2) относит., относит.<br/>3) прилаг., причастие</p> <p>Каждое определение непосредственно относится к существительному (характеризует предмет с одной стороны), подчеркивает его отличительные качества</p> |  <p>качеств.      относит.</p> <p>Предшествующее определение относится ко всему последующему словосочетанию (характеризует предмет с другой стороны)</p> |

**Таблица 21. Обособление определений**

| определения обособляются                                                                                                                                                                            | не обособляются                                                            |
|-----------------------------------------------------------------------------------------------------------------------------------------------------------------------------------------------------|----------------------------------------------------------------------------|
| <p>1. X, ~, ...</p> <p>2. ~ X<br/>(обстоятельственное значение)<br/>л.м.</p> <p>3. ~, X, ~, ...</p> <p>4. ~, ... X ..., ~, ...</p> <p>5. ~, X, ~ и ~, ...<br/>(одиночные)</p> <p>6. ..., ~, ...</p> | <p>7.. ~ X...</p> <p>8. (X~)</p> <p>9. X~</p> <p>10. X(,) ~ и ~ (,)...</p> |

**Таблица 22. Обособление приложений**

| приложения<br>обособливаются                                                                                                                                          | не обособливаются                                                |
|-----------------------------------------------------------------------------------------------------------------------------------------------------------------------|------------------------------------------------------------------|
| 1. X, ~~, ...<br>л.м.<br>2. ~~, X, ~~, ...<br>и.с.<br>3. X, ~~, ...<br>и.с.<br>4. ~~, X<br>(причин.<br>значение)<br>4. как ~~, X, как ~~, ...<br>(причинное значение) | и.с.<br>5. ~~, X<br>6. X как ~~ (с одной<br>стороны, в качестве) |

**Таблица 23. Обособление обстоятельств**

| обстоятельства<br>обособливаются                            | факультативно                                                                                                                                                                               | не обособли-<br>ваются                                                                                            |
|-------------------------------------------------------------|---------------------------------------------------------------------------------------------------------------------------------------------------------------------------------------------|-------------------------------------------------------------------------------------------------------------------|
| 1. Д, ..., Д, ..., Д<br>2. несмотря на +<br>существительное | Предлог + сущ.<br>благодаря,<br>согласно,<br>в силу,<br>вопреки,<br>в виду,<br>в следствие,<br>по причине,<br>по случаю,<br>за неимением,<br>при наличии,<br>при отсутствии,<br>при условии | 3. Д → Н<br>4. Фразеоло-<br>гические<br>обороты<br>5. Н + Д<br>6. глагол-<br>сказуемое<br>+Д.О. (тесная<br>связь) |

**Таблица 24. Сопоставительный анализ обособленных членов предложения**

| признаки обособленных членов предложения   | реакция на них                |                                |                   |
|--------------------------------------------|-------------------------------|--------------------------------|-------------------|
|                                            | определений                   | обстоятельств, выраженных      |                   |
|                                            |                               | дееприч. и депричаст оборотами | сущ. с предлогами |
| Морфологическое выражение                  | нет                           | +                              | +                 |
| Позиция по отношению к определяемому слову | +                             | нет                            | возможно          |
| Интонационное выделение                    | +                             | нет (на стыке с союзами)       | +                 |
| Смысловая нагрузка                         | +                             | +                              | +                 |
| Трудности пунктуации                       | определить смысловую нагрузку | выявить «немые» запяты»        | нет               |

**Таблица 25. Основные разряды вводных слов**

|                                                                                              |                                                                                                                                                         |
|----------------------------------------------------------------------------------------------|---------------------------------------------------------------------------------------------------------------------------------------------------------|
| Выражают чувства говорящего (радость, удовольствие, сожаление, удивление, негодование и др.) | <i>к частью, к сожалению, к удивлению, к изумлению, к досаде, на счастье, странное дело, как нарочно, как на беду, чего доброго, нечего греха таить</i> |
|----------------------------------------------------------------------------------------------|---------------------------------------------------------------------------------------------------------------------------------------------------------|

Продолжение таблицы 25

|                                                                                                                                |                                                                                                                                                                                                                                                                          |
|--------------------------------------------------------------------------------------------------------------------------------|--------------------------------------------------------------------------------------------------------------------------------------------------------------------------------------------------------------------------------------------------------------------------|
| <p>Выражают оценку говорящим степени достоверности сообщаемого (уверенность, предположение, сомнение, неуверенность и т.п)</p> | <p><i>конечно, несомненно, без всякого сомнения, в самом деле, правда, не правда ли, скорее всего, думаю, полагаю, скажем, допустим, надеюсь, в сущности, по существу, действительно, по обыкновению, по обычаю, как всегда, как водится, бывает, случается и др</i></p> |
| <p>Указывают на связь мыслей, последовательность изложения</p>                                                                 | <p><i>во-первых, во-вторых и т.д., с одной стороны, следовательно, значит, впрочем, однако, так, кстати и др</i></p>                                                                                                                                                     |
| <p>Указывают на источник сообщаемого</p>                                                                                       | <p><i>говорят, сообщают, по словам, по мнению, по-моему, по-твоему, по слухам, по преданию, по предсказанию, по мнению, известно, с точки зрения, в свою очередь и др.</i></p>                                                                                           |
| <p>Указывают на приемы и способы оформления мыслей</p>                                                                         | <p><i>словом, короче говоря, другими словами, точнее, вернее, сказать по совести, честно говоря</i></p>                                                                                                                                                                  |
| <p>Слова, обращенные к читателю, собеседнику с целью привлечь внимание</p>                                                     | <p><i>извините, представьте себе, послушайте, считай, помнишь, помилуйте, сделайте милость, позвольте, простите меня и др.</i></p>                                                                                                                                       |
| <p>Указывают оценку меры того, о чем сообщается</p>                                                                            | <p><i>по крайней мере, главное, самое большее</i></p>                                                                                                                                                                                                                    |

Примечание: не выделяются запятыми наречия и частицы: *ведь, по традиции, якобы, именно, в довершение всего, по опыту, по решению, по постановлению, по распоряжению, по традиции, в конечном счете, будто, словно, почти, именно, решительно, вдруг, как раз, и др.*

**Таблица 26. Различия вводные слова и члены предложения.**

| вводные слова                                                                                                                                    | члены предложения                                                                                 |
|--------------------------------------------------------------------------------------------------------------------------------------------------|---------------------------------------------------------------------------------------------------|
| <p>1. Можно изъять из состава предложения (структура предложения сохранится)</p> <p><i>Он, может, вернется сегодня. Он вернется сегодня.</i></p> | <p>1. При изъятии структура предложения распадается</p> <p><i>Он может вернуться сегодня.</i></p> |
| <p>2. Подстановка синонимов с аналогичной синтаксической функцией:</p> <p>вводных слов</p>                                                       | <p>членов предложения</p>                                                                         |

**Таблица 27. Знаки препинания в сложносочиненном предложении**

| запятая                                                                                                                                           |                                                                                                                                                                            | тире ставится                                                                                                                   |
|---------------------------------------------------------------------------------------------------------------------------------------------------|----------------------------------------------------------------------------------------------------------------------------------------------------------------------------|---------------------------------------------------------------------------------------------------------------------------------|
| ставится                                                                                                                                          | не ставится                                                                                                                                                                |                                                                                                                                 |
| <p><input type="checkbox"/> ,и <input type="checkbox"/></p> <p><input type="checkbox"/> ,со- <input type="checkbox"/></p> <p>чинительный союз</p> | <p><input type="checkbox"/> и <input type="checkbox"/></p> <p>(да, или, либо</p> <p>есть общий второстепенный член, общее придаточное предложение, общее вводное слово</p> | <p><input type="checkbox"/> - и <input type="checkbox"/></p> <p>при неожиданном присоединении или резком противопоставлении</p> |