


85103944
646 407.
К ПЛ

Тасвирий

санъат



5

85.103971
БҮГ
К

Қ. БОЛАТБАЕВ, У. ИБРАГИМОВ

АРХИВТІК
ҚОР

Тәсвирий САНЪАТ

Умумий билим беридиган мектепниң
5-синипи үчүн дәрислик

Қазақстан Жумһурийити
Билим ве пән министрлиги төвсийе қилған

Түзитилгән 2-нәшри

5



Алмута «Атамұра» 2005

ББК 87.8 я 72
Б 76

Тәржиманлар: *Г. Саттарова, Ж. Сабитова*



Болатбаев Қ., Ибрагимов У.

Б 76 Тәсвирий сәнғәт: Умумий билим беридиған мәктәпниң 5-синипи үчүн дәрислик. – Түзитилгән 2-нәшри. – Алмута: Атамұра, 2005. – 160 бәт, сүрәтлик.

ISBN 9965-34-273-3

Б 4306020400-162 Инф. письмо – 2005
418(05)-2005

ББК 87.8 я 72

ISBN 9965-34-273-3

© Болатбаев Қ., Ибрагимов У.,
© «Атамұра» нәшрияти, 2001
© «Атамұра» нәшрияти, 2005,
түзитилгән 2-нәшри

КИРИШМӘ

«Тәсвирий сәнъәт» дәрислиги оқуғучиларға бәдий билим вә әстетикелик тәрбийә бериду.

Бу китап умумий билим беридиган оттура мәктәп оқуғучилири үчүн дәрислик сүпитидә төвсийә қилинатиду. Дәрисликтә тәсвирий сәнъәтниц түрлири һәр бир саһа, йәни баплар бойчә берилгән. Атап ейтқанда: сүрәт, графика, живопись, композиция, пластикилик анатомия, һүнәрвәнчилик, бенакарлик, дизайн в.б. Программа бойчә тәсвирий сәнъәт пәнини егәлләшкә нәзәрийәлик вә практикилик (әмәлий) саатлар берилгән. Тәсвирий сәнъәтниц оқуп-үгиниш арқилик оқуғучилар сәнъәт нәзәрийәси бойчә сүрәтниц саватлик сизишни үгиниду. Дәрислик мәзмуни 5-синип оқуғучилириниң яш алаһидилиги етиварға елинип йәкүнләнгән. Буниңда пәнләр арисидики бағлинишму әкис етилгән. Дәрислик мәзмуни сүрәт селиш, уни қобул қилиш, тәсвирий төпәккүр қилиш, ижадий қабилитини ашуруш, бәдий әсәрниц чүшинишни нишан қилип түзүлгән. Бу дәрисликниц башланғуч мәктәптики «Тәсвирий сәнъәт» дәрисликлиридин пәрки шуниндики, униң бап вә мавзулири кәңәйгән һәм чоңқурлашқан.

Сүрәт сизишқа үгитиш тәсвирий сәнъәтниц асаси болса, живопись бояк рәнлирини дурус қобул қилиш қанунийәтлирини шәкилләндүриду. Рән тонуш алаһидилиги рәнләрниц өзгиришидики йорук билән рәнләрниц тәсирини кәңүл қоюп тәтқиқ қилишни билишкә үгитиду. Нәрсигә қарап сүрәт селиш оқуғучиларниц байқаш (күзитиш) қабилитини ашуриду. Маслашқан уйғунлуқ тепишқа үгитиш арқилик уларниц тәсвирий ойлаш қабилити билән һәвәскарлик иқтидарини йетилдүриду. Тәсвирий сәнъәтниц системилик түрдә оқутуш оқуғучиларниц сүпәтлик һәм саватлик билим елишиға шараит яритиду.

Әмәлиятта өтүлгән дәрис жәриянида оқуғучиларниц егәлләйдиған алаһидиликлири бәкму көп. Улар: ойлаш, қобул қилиш, әстә сақлаш, бәдийлик, һәвәс қилиш в.б.

Әстә сақлаш, тәсәввур қилиш, ойлаш яки мавзу бойчә сүрәт сизиш арқилик оқуғучиларниц ойлаш қабилити өсүп, чоңқурлишиду.

Башланғуч синип тәсвирий сәнъәт дәрисликлиридә сүрәт селиш елипбәсиниң услул-услуплири айрим-айрим, тарқақ һалда қараштурулған болса, 5-синипниң бу дәрислигидә чоңқурирақ бәдийлик бойичә билим бериш, оқуғучиларниң ижадий қабилитини ашуруп, әстетикелик һәвәсини ашуруш нишан қилинған.

Сүрәт селиштики ән мурәккәп нәрсә адәмниң қияпитини вә уларниң һәрикәт-паалиитиниң пәйтлирини тәсвирләштин ибарәт. Шуниң билән биллә оқуғучиларни тәсвирий сәнъәтнин тарихи билән тонуштуруш арқилиқ һәйкәлтарашлиқ, һүнәрвәнчилик, мемарчилик (бенакарлик), дизайн усуллири билән тонуштурушму асас қилинған.

Тәсвирий сәнъәтниң түрлири тоғрисида чүшәнчә берилип, китапта көрситилгән әсәрләр мулаһизә қилиниду. Тәһлил жәриянида муәллим буниң сәнъәт әсәриниң қандақ түригә ятидиғанлиғини чүшәндүриду.

Халиған бир сүрәтни селиш, һәйкәлни ясаш, яғачни оюш үчүн композициялик қураштуруш керәк болиду. Бу оқуғучиларниң композициялик қураштуруш қабилитини ашуриду. Мәсилән, натюрморт қураштуруш (комзәк, алма, қача, қошук); геометриялик жисимлардин композиция қураштуруш; оюш-нәқиш чиқиришлардин композиция түзүш дәп аталди.

Мошу алаһидиликләрни әскә елип, композицияләрни қураштуруш йоллирини үгитиду. Чүнки композиция қураштуруш сүрәт селиш сәнъитиниң муһим һалқиси (мәркизи) һесаплиниду.

Бу дәрислик оқуғучиниң көңлини йорутуп, бәдийлик билим елишниң еһтияжиға лайиқ, тәсвирий сәнъәт һәққидә зөрүр мәлумат бериш вәзиписини ада қилиду дегән ишәнчидимиз.

Муәллипләр топи

I. ТӘСВИРИЙ СӘНЪӘТНИҢ ТҮРЛИРИ


Тәсвирий сәнъәт турмушни бәдий тәсвирләр арқилиқ баян қилиду. Бәдий әсәрләр бизни қоршиған дунияни яхши һәм толук чүшинишкә үгитипла қоймай, у бизниң аң-пикримиз вә назук һис-туйғумизға беваситә тәсир қилиду. Шу сәвәптин биз тәсвирий сәнъәт әсәрлирини һәр хил сәвийәдә қобул қилимиз. Уларниң мәзмуниға диққәт қилимиз. Бәдий әсәр арқилиқ өтмүш тарихиға көңүл бөлүп, уни көз алдимизға кәлтүрөләймиз.

Тәсвирий сәнъәтниң алаһидилиги – рәссамниң өз көзи билән көрүп, чүшәнгән чинлиғини әйнән рошән көрситишидә. Рәссам образларниң, һаят чинлиғиниң типлиқ тәрипини таллавелип, заманниң үжүр-бүжүрини жиғип, әтраплиқ тәсвирләйду. Инсан һаятида тәсвирий сәнъәтниң әһмийти чоң, униң ижтимаий һаят-



*Қазақстан Жумһурийити Президентиниң резиденцияси.
Астана шәһири*

тики роли зор. Рәссамның гөзәлликни дурус чүшинип билишиниң әһмийти чон. Бирлири сүрәтнин композициялик түзүлүши арқилиқ, башқилири живописьлик түзүлүши арқилиқ камаләткә йетиду. Һәммисини бирдәк маслаштуруп тәсвирләш һәммә адәмнин қолидин келивөрмәйду. Һәр бир рәссамнин әсәри



Е. Төлөпбаев. *Яшлиқ чаг.*

өзигә хас бөлгүлири вә сүрәт сизиш алаһидилиги билән пәриқлиниду.

Тәсвирий сәнъәт түрлири һәр хил болиду. XIX әсиргичә мәрчилиқ (*бенакарлиқ*), *һәйкәлтарашлиқ* вә *живопись* сәнъәтнин асасий үч түри һесаплинатти. XIX әсирнин ахирида *графика* ярдәмчи вә қошумчә түрдин сәнъәтнин айрим вә пүтүнләй мустәқил бир түригә айланди. Кейинки 20 жилда сәнъәтнин *дизайн* охшаш түриму интайин рошән образини тапти.

Мемарчилик сәнъити архитектура дөпму атилиду.

Архитектура – латинчө «курулушчи» дегән мәнани билдүриду. Мемарчилик сәнъити – қурулуш сәнъити, йәни қурулушни лайиһиләш, селиш вә униңға бәдий төсвир бериш сәнъитидур.


Қурулушниң (бенакарлиқниң) алаһидә әһмийәтликлири-турушлуқ беналар, санаәт-кәспий орунлар, жәмийәтлик имарәтләр (беналар), мәйданлар, көрүкләр в.б. Һәр бир чирайлиқ имарәт мемарчилик әсәр һесаплиниду. Униңда кам-кутисиз мундақ үч хил хусусийәт болуши керәк – пухтилик, қолайлиқлиқ вә чирайлиқлиқ. У кишигә өзиниң мошу чирайлиқлиғи арқилиқ алаһидә төсир қилиду.

Инсанийәт трушлуқ өй, һәр хил имарәтләр, шәһәрләрни бена қилиш иши билән қедимдин тартип шуғуллинип кәлмәктә. Шуңлашқа мемарчилик сәнъитиму қедимдин давамлишиватқан сәнъәт һесаплиниду.

Қазақстанниң дунявий сөвийәгә кәтирилгән һазирки заман мемарчилик сәнъитини дөлитимизниң Астана, Алмута, Атырав в.б. шәһәрлиридә нурғун учритишқа болиду. Мәсилән, Астана шәһиридики Қазақстан Жумһурийити Президентиниң резиденцияси, «Астана – Бәйтерәк» монументи в.б.



Астана шәһиридики һазирки мемарчилик сәнъитиниң көрүнүшлири



Қ. Сұранши. Мустәқилик монументидин фрагмент

Һәйкәлтарашлиқ – тәсвирий сәнъәтнің бир түри. Униңда адәмләрму, һайванларму, һәр хил нәрсиләрму тәсвирлиниду. Униң мемарчилиқ сәнъити билән ортақ тәрәплириму бар. Һәйкәлтарашлиқ егизлик, кәңлик, һәжимлик дәп атилидиған үч өлчәмгә егә вә у қаттиқ, узақ сақлинидиған материаллардин – яғачлардин, таштин, гөвдилиқ һәйкәлләр металлдин ясилиду. *Бюст, статуя* яки образлар топини ясаш үчүн көп вақит вә көп әмгәк тәләп қилиниду, болупму һәйкәлни таштин ясиғанда адәмләрниң нурғун жисманий күчи сәрип қилиниду.

Һәйкәлтарашлиқ – ән қедимий сәнъәтнің бири. Виз буниңдин миңлиған жиллар бурун Мисир, Һинд, Грек чевәрлиринин ижадий әмгиги болған әжайип әсәрлирини билимиз. Һәйкәлтарашлиқ сәнъити латинчә «скульптура» дәпму атилиду. У қириш, оюш дегән мәнани билдүриду.

Һәр сәнъәтнің әтрапимиздики дунияни өзичә тәсвирләп, өзичә чүшәндүридиған тили бар. Сүрәт сәнъитиниң тили – бо-яқлар. Һәйкәлтараш өз әмгигини таштин, мәрмәрдин оюп яки лайдин ясайду. У өз ойини сүрәттиқидәк бир тәкшилиқтә тәсвирлимәй, бошлуқта тәсвирләйду.

Рэссам охшаш һәйкәлтараşму өзи тәсвирләватқан адәмнин мүжәз-хулқини, ички һиссиятини ечишқа тиришиду. Уни биз үз көрүнүшини, туруш қияпитидин чүшинимиз, һәтта һәйкәлдики адәмнин үстидики кийиминиң һәр бир пүкүлүшиниң униң ички дуниясиниң сири байқилип туриду.

Сүрәт сизиш сәнъити охшаш һәйкәлтараşлиқ сәнъитиниң әсәрлириму һәжи ми жәһәттин кичик, станоклуқ вә монументлиқ түрләргә бөлүниду.

Статуя – адәм пүтүн гәвдиси билән туташ тәсвирләнгән монументлиқ һәйкәл.

Һәйкәлтараşлиқниң нәпислик қураллири графика, болупму живопись билән селиштурғанда интайин чәклик, йәни һәйкәлтараş композициягә қоршиған муһитни киргүзәлмәйду, бошлуқ чоңқурлуғини берәлмәйду, һәммиси шәкилләрниң өзи билән – уларниң шәкиллириниң жиғинчақлишиши, материали вә амили (фактори) билән билдүрүлиши лазим.

Шәһәрниң һәсни, мәйданлири вә кочиларниң көрүнүши билән бағлинишлиқ һәйкәл монументлиқ һәйкәл дәп атилиду.

Ядикарлиқлар узақ мәзгилләрни көзләп орнитилиду, шунинчү уларда гәвдиләндүрүлгән бир туташ образ өз дәвриниң һөкүмран идеялирини һәқиқий түрдә көрситиши лазим.

Бу һәйкәлләр өзиниң шәкиллири жәһитидин аддий вә еник болуши, жирақтин яхши қобул қилинидиған болуши керәк.

Живопись – тәсвирий сәнъәтниң хелила бай вә толук тәрәққий әткән түри, униңда тәсвирләшниң хилму-хил қураллири қоллинилиду. Рэссамлар сәнъәтниң мошу саһасиға өзлири сөйгән нурғунлиған мавзулирини таллап алиду. Бирлири портрет сизишни яқтуриду, иккинчилири пейзаж, үчинчилири тарихий, уруш яки турмуш-һаят көрүнүшлирини тәсвирләшкә хуштар. Тәсвирий сәнъәтниң мундақ характерлиниши униң жанрларға бөлүнүши дәп атилиду. «Жанр» сөзи французниң түри яки келип чиқиши – дегән сөзидин чиққан. Живопись мундақ жанрларға бөлүниду: *натюрморт, пейзаж, портрет, мавзулуқ картина*. Шунинчү әйтпәк керәкки, ахирки жанр көпинчә *жанрлиқ картиналар* дейилиду.

Натюрморт – француз сөзи, әсли мәнәси «өлүк тәбиәт» дегән чүшәнчини билдүриду. Натюрморт дәсләп XVII әсирниң бешида Голландиядә пәйда болди.

Натюрморт сәнъетниң мустәқил жанри сүпитидә XVIII әсирдә Ғәриптә кәң тәрәққий әткән. Һәр бир әсирдики натюрморт чевәрлириниң өзигә хас алаһидиликлири бар. Натюрморт Ж. Б. С. Шарден, П. Сезанн, М. Сарьян, А. Матисс, И. Машков, К. Коровин, А. Герасимов в.б. бәдий әсәрлиридә өз ипадисини тапқан. Һазирқи Қазақстан рәссамлириниң бәдий әсәрлиридә натюрморт жанрини көп учритишқа болиду. Атап ейтқанда, А. Ғалимбаева, Г. Исмаилова, Т. Тоғисбаев, С. Айтбаев, Ш. Сәриев, Н. Нурлибаев в.б. әмгәклиридин рошән көрәләймиз.

Пейзаж (мәнзирә) — француз сөзи, бу ландшафтни (йәр шәклини), тәбиәтни тәсвирләш мәнәсида. Пейзаж мустәқил жанр сүпитидә Хитайда, Япониядә вә башқа Шәриқ әллиридә, жүмлидин Европидә риважланған.

Пейзаж қандақту бир көрүнүшләрни өз петичә өзгәртмәй тәсвирләп көрситиш әмәс, уинда рәссамниң һиссиятлири билән ойлирини әкис әттүрүшниң зор имканийәтлири йошурунған. Пейзаж сәнъити интайин һәр хил. Гайи бир пейзажлар тәбиәтнин һаятта учришидиған һәқиқий көрүнүшини тәсвирлисә, йәнә бирлири рәссамниң хиялидин пәйда болиду. Ундақ әсәрләрнин



Ф. Снейберс. Аққушлуқ натюрморт

һәр қайсисида рессамлар тәбиәтнің мүжәз-хулқини өзгәртмәй беришкә тиришиду. 17-әсирдин башлап рессамлар тәбиәт көрүнүшини тәсвирләйдиған картиниларни йезишқа башлиди.

Болупму 19-әсирнің ахири билән 20-әсирнің бешида рус рессамлири пейзаж жанрида бәдий әсәрләрни ижәт қилишта зор нәтижиләргә еришти. Ф. Васильевның «Ямғур алдида», К. Юонның «Қишның ахири», С. Герасимовның «Яз өтти», К. Коровинның «Баһар», И. Айвазовскийның «Тоққузинчи вал» вә ш.о. бәдий әсәрлиридә тәбиәт көрүнүшиниң һәр хил алаһидиликлири әйнән тәсвирләнгән. Мәсилән, денизни тәсвирләшниц мәшһур устиси И. Айвазовский өзиниң «Одессидики айдиң кечә» намлиқ әсәридә портшәһириниң кечилик һаятини интайин чинлиқ билән тәсвирлигән.

Қазақстан рессамлири Ә. Қастеев, Ә. Исмайилов, С. Мәмбеев, О. Таңсиқбаев, У. Әжиев в.б. пейзаж жанрида көплигән әсәрләрни яратти. А. Черкасский «Баһар», Ә. Қастеев «Шәлкөде яйлиғи», У. Әжиев «Асы яйлиғи», Ә. Исмайилов «Хан тәңри», Ж. Шарденов «Қиш» в.б. бәдий әсәрләр Қазақстанниң гөзәл тәбиәтиниң көрүнүшлирини намайән қилиду.



И. Айвазовский. Одессидики айдиң кечә

Портрет. Бу жанр башқа жанрлардин бурун пәйда болди. Қедимий скульптурилик Мисир портретлири, буниңдин 2000 жил бурунқи мозаикилик Рим вә темпералиқ фаюм портретлири әйнә шуларниң дәлили. Адәмләр һәр қачан өз тәсвирини көргүси келиду, әнди қедимий мисирлиқлар һәтта вапат болған адәмнин жени портретқа көчиду дөп һесаплиған. Һәйкәл билән сүрәт сәнъитидә адәм көрүнүшини тәсвирләш һеч қачан нәзәрдин сирт қалмиған. Шундақтиму портрет жанриниң алаһидә кәң қанат яйған мәзгиллири болған. Қедимий Рим билән қайта өрләш (гүллиниш) дәври шуниңға дәлил. Портрет жанриниң наһайити гүлләнгән дәври голландиялик Рембрандт Харменс ван Рейн билән Франс Гальс, фломан Антонис ван Дейк билән испан Дингому Сильва Веласкес охшаш чевәрләр яшиған XVII әсирдики рәссамлар ясап қалдурған портретлар өтмүш адәмлириниң тириктәк қияпитини көз алдимизға елип келиду.

Портрет жанрида Хәлиқ рәссами Ә. Қастеевтин тартип, бүгүнки яш рәссамларғичә Қазақстанлиқ мой қәләм устилири өзлириниң сүрәт селиш маһарити билән көзгә көрүнмәктә.

Атап ейтқанда, миллий әнъәнисини әкис өтгүрүштә тонулған рәссам Ә. Қастеев ана обризини алаһидә тәсвирлигән. Бу сүрәттә ана үзидин нур йеғип турған қияпәттә тәсвирләнгән. Жиһраққа тикилгән көз нуридин чоңқур ойини байқашқа болиду. Бояш үнүмдарлиғи билән көрситилгән үзидики қоруклар һаят йолини баян қиливатқандәк. Йепинчақлавалған яғлиғидин чиқип турған өзигә ярашқан ақ «кимешек» кийгән, ақ көнүл, дүгләк үзлүк, қой көзлүк аниниң үзини йорутуп бериду. Мүрисигә йепилған көк рәнлик яғлиғи билән йешил рәнлик чапини өзигә бәк ярашқан.

Бу бир гөвдиниң композициялик түзүлүшидин шәкилләнгән монументлиқ портрет. Қазақстан тәсвирий сәнъити гәзнисидин алаһидә орун алған бәдий әсәр.

Портрет жанри орунлаш алаһидилигигә, композициялик қурулушиға, түзүлүшигә бағлиқ бир гөвдилик вә көп гөвдилик болуп бөлүниду. Мундақ әсәрләрни М. Кенбаев, Қ. Телжанов, С. Романов, С. Мәмбеев, М. Қалимов, Т. Тоғисбаев, Е. Төлепбаев, М. Аманжолов, А. Нақисбеков, К. Шаяхметов, К. Муллашев вә башқа рәссамларниң әмгәклиридин ениқ көрүшкә болиду.



А. Қастеев. Ана портрети



М. Аманжолов. *Профессор Б. Атшабаров*

Рәссам М. Аманжоловның «Профессор Атшабаров» намлиқ әсәри қариму-қарши очуқ бояқларның яришимлиғи арқилиқ йешилгән. Бу сүрәттики асасий образ – адәм. Бу портретнің асасий алаһидилиғи алимнің күндиликтики тәтқиқат лабораторияси бөлмисинин ички көрүнүши чинлиқ билән тәсвирләнгән. Профессор Б. Атшабаровның он қолини жумуп туруши йәнә бир тәкшүрүлмигән сирнің бар экәнлиғини көрсәтсә, сол қолини қәғәз бетигә созуп, тәтқиқ қилған әмгәклиринин йорук көргәнлиғини тәсвирләйду. Кәйнидә есиқлиқ турған қобыз әсвави қазақ хәлқинин саз тәзкирисинин намайәндиси. Тәсвирнің көрүнүши билән мәзmunини дәл ениқлашқа имканийәт бәргән бояқларның маслишиши оңушлуқ һәл қилинған. Тинимсиз мәшғулат, илмий издиниш алимнің үзидин ениқ байқилиду.

Графика. Графика дегән сөз грекчә «*γραφο* – язимән, сүрәт салимән» дегән сөздин елинған. Қериндаш яки тушь билән селинған сүрәт яки гравюрилар графикаға ятиду. У тәсвирий

сәнъәтниц бир саһаси һесаплиниду. Китаптики иллюстрацияләр, гезиттики сүрәтләр билән карикатурилар, кочидики плакатлар – мошуларниц һәммиси графика рәссамлириниң әсәрлири. Графикада сизиклар, штрихлар очук вә қара-қоңур дағларниц арилишип келиши йетәкчи рольни егиләйду. Графика сәнъитиниң айрим түрлиридә рәнләрниму пайдилиниду.

Графикаға *гравюриларниң* һәммә түрлири ятиду, сүрәтләрдин пәрқи шуки, уларни көп данә қилип көпәйткили болиду. Гравюрилар ақ-қара вә һәр хил рәнлик болиду. Һәр хил рәнлик гравюрилар бир нәччә тахтилардин бесилиду. Гравюрилардин башқа, графика сәнъитиниң йәнә бир түри – *литография* (таш басма) дәп атилиду. Әң алди билән ташниң бети яхши тәкшилиниду. Шуниндин кейин қоюқ чиқидиған литография қериндиши-яки тушь билән сүрәт ясилиду. Андин сүрәт сүртүлүп өчүп кәтмәйдиғандәк қилип, еритма билән жуюлиду. Сүрәт тәйяр болғанда қәғәз йепиштурулуп, бесилиду.

— *Линогравюра* дегинимиз линолеумдин оюп чиқирилған сүрәт. Тәсвирлинидиған сүрәт линолеумға селиниду. Сүрәтни штрихели билән қийиду. Қара бояқлар билән бойилидиған йәрләргә тәгмәйду, ақ билән бойилидиған йәрләрниц бир қәвитини пакиз қирип еливетиду.



А. Бақтығалиев. *Тугулған йөр*



А. Смағулов. Ақсаут.

Графика жуқурида аталғандөк бир нөччө түргө бөлүниду. Графикада тәсвирий системиси шөкилни интайин дәллик билән ясаш арқилик, пластикалик бирлик тәсвир, силуэт арқилик көрүнүш бериду.


- ? Тәсвирий сәнъәтниц түрлири һәққидә немә билисиләр? Сөzlәп беринлар. Тәсвирий сәнъәтниц жанрлирини атаңлар.
- ! Тәсвирий сәнъәт түрлири һәққидә қисқичә изаһәт йезиңлар.



II. РӘҢШУНАСЛИҚ АЛАҒИДИЛИКЛИРИ

Тәбиәт өзини қоршиған муһиттики рәң нәқишлири билән берилиду. Уларниң гезәллиги әң алди билән һәр хил рәңлиригә бағлиқ ениқлиниду. Адәмниң көрүш қабилийтини, рәңләргә нисбәтән тонушини өстүрүш, бәдийлик билим бериш оқуғучиларниң әстетикилиқ һиссиятини ойғитиду. Рәңләрниң шәртлик түрдә жәмийәтниң толуп-ташқан символиклири билән һәр бир хәлиқниң урпи-адәтлиригә бағлиқ қоллинишлири бар. Тәбиәттики хилму-хил рәңләрни адәм балиси икки йол билән тонуп билиду. Биринчиси – илмий йол, иккинчиси – хәлиқниң әнъәнә тәҗрибиси бойчә. Болупму тәсвирий сәнъәттә рәңләр тәсвирләштики асасий қурал болуп һесаплиниду.


Живопись — тәсвирий сәнъәтниң бир түри, бәлгүлүк бир нәрсиниң бетигә бояш арқилиқ ясилидиған бәдий әсәр. Мошу тәрәптин қариғанда живопись өзи ижтимаий күрәшниң қуралиға айланди. Живопись әсәрлири тамашибинниң һиссиятиға, ойға тәсир етиш арқилиқ тәсвирләнгән һәқиқәттин тәлим елип, өзичә хуласә чиқиришқа сәвәпқар болиду. Шунин билән биллә униң ижтимаий тәрбийәвий әһмийити зор вә ениқ мәлуматларниму бериду. Рәссам һаятни өзиниң көз қариши билән чүшинип, униң





А. Матисс. *Севәттики апельсин*

лишини, қисқиси көң дунияның барлық көрүнүшлирини маслаштуруп тәсвирләйду. Живописьның тилидек һәм назук һәм өткүр



М. Сарьян.

Комзәклик натюрморт

һәр хил һадисилирини әсәрләрдә өзичә баһалайду. Живопись бу һәқиқәтти көрситәлигәнликтин, униң тамашибинға тәсир етишиму күчлүк.

Живописьның пайдилинидиған қурали – нур, бояк, рәң. Нурни бояк рәңлири билән нәпис кириштүрүш арқилик һаят көрүнүшлирини еник вә һәқиқий тәсвирләйду. Рәссам чевәрлигиниң тәсирлик көрүнүшиму мошунинда. Нәрсиниң сирини, мүжәз-хулқини, нәрсә билән бошлукниң мунасивитини йоруқ билән көләнгиниң кириштүрүлигини, қисқиси көң дунияның барлық көрүнүшлирини маслаштуруп тәсвирләйду. Живописьның тилидек һәм назук һәм өткүр тил йок. У тамашибинларни бирдинла өзигә жәлип қилиду, яратқан мавзуси арқилиқ ойландуриду, униң даңлиқ әсәрлирини инсанийәтниң мәңгү махтайдигиниму шу сәвәптин. Живопись әсәрлири айрим бир чоң көрүнүсләрни, йәккә көрүнүшни тәсвирләплә қоймай, мурәккәп сюжет билән чоң вақиәләрни, қучақлашма жәңләрниму тәсвирләп, уларниң мәзмунини ачиду. Һәқиқий һаят чинлигини һәртәрәплимә көрситиштә живописьның роли зор. Бу униң көп жанрлирида байқилиду, мәсилән, турмуш көрүнүшлири, уруш жанри в.б.

Рәң живописьның әң асасий қурали һесаплиниду, йәни живо-

пись әсәрлиридә уның бәдий қураллириниң асасини йорук вә көләңгә билән бирликтә рәң тәшкил қилиду.

Нәрсиләрниң «дәл өзидәк» рәңлик бояқни тәбий түрдә беришни үгиниш керәк. Уни картинида дурус маслишидиған рәңләрниң мунасивити йешиду. Рәссам бояқлар билән бәдий әсәрни яритишта нәрсиләрниң рәңгинила әмәс, уларниң өз ара рәңлик маслишишиниму тәкшүрәйду.

Бизниң рәңләрни қобул қилишимизға «алақидар» чирайлик рәңниң пәйда болушиға йорук, арилиқ (һава қәвити) вә рәңлик муһит, һәр хил боялған нәрсиләрниң қатар туруши һәл қилғуч тәсир етиду.

Мәсилән, күчлүк йорукта, йәни чаңқап турған чүштә рәңләр өзиниң қениқлиғини йоқитиду. Һава тутук күнлири яки көләңгидә рәңләр өзиниң қениқлиғиға егә болиду. Мундақ һәди-



М. Асламазян. Һинд аялиниң портрети


силәрни Һтраптики тәбиәттә жирақтин байқашқа болиду. Живописьлик бәдий әсәрләрнин пүткүл сири рәнлик бояқта көрүниду.

Бәлгүлүк бир нәрсиниң йорук чүшүп турған вә көләнгә бөләклири йоруғирақ болуши билән йеқимлик (иссиқ) вә йеқимсиз рәнләрниң алаһидилиги билән көзгә челикиду. Әгәр йорук йеқимлик болса, у чағда көләнгә йеқимсиз рәнгә алмишиду. Йорук йеқимсиз болса, көләнгә йеқимлик рәндә болиду. Йеқимлик вә йеқимсиз (соғақ) рәнләрниң маслишип келиши живописьта мелодия яритиду.

Рәссамниң бояқ таллиши палитра арқилиқ ениқлиниду. «Палитра» икки чүшәнчини билдүриду. Биринчи – рәссам бояқларни селип арилаштуридиған тахтайчә, иккинчиси рәссам бояқлириниң жиғиндиси.

Х. Рембрандт бояқ рәнлирини қоллинишниң устиси болған. У бәзи бир картиниларни ишлигәндә йәттә хил рән ишләткәнлигини тәкшүрүш нәтижиси көрсәтмәктә. Әнди А. Рыловниң айрим пейзаж әсәрлиридә 12 хил бояқ рәнлири ишлитилгән. К. Коровин адәттә бир мөзгилдә 10–15тин көп рәнләрдин пайдиланған.

Палитрида бояқларни һәр дайим бәлгүлүк бир системада орунлаштуруш керәк.





Х. Рембрандт. *Саския*


Тәбиәт көрүнүшидики рәнлик мунасивәтләрни чапсан әсләвелиш үчүн этюд орунлиған пайдилик.

Живопись сүрәтлирини ясапта акварель, май бояк, гуашь, пастель, тушь қоллинилиду. Живопись әсәрләр асасән рәхткә (канапка), яғачқа, қәғәзгә, мукавигә, ташқа, әйнәккә, металлға селиниду.

Живописьниң нәк мәнәси бояқлар арқилиқ тәкши бәттә тәсвирләш дегән сөз. Музыка үчүн 7 нота қандақ һажәт болса, живопись үчүн әң қоюқ қелин бояштин, әң назук рәнләрғичә шундақ роль ойнайду.


Живописьлик йешими бу бояк рәнлирила әмәс, бәлки һәр хил рәнлик нәрсиләрниң бир йәргә жайлишишидин пәйда болидиған мурәккәп маслишишчанлик. Живописьлик әсәрләрдә рәнләрнин өз ара маслишип, яришип келиши колорит дәп атилиду. Колорит – латинчә «бояк рәнги» дегән мәнәни билдүриду.

Живописьлик әсәрниң наһайити онушлуқ, жәлип қиларлик, һиссият ойғитарлик болуши вә рәнләрнин өз ара маслишип, яришимлик чиқиши униң колорити болиду. Рәссамниң колорити нахшичиниң авәзи охшаш. Һәр бир рәссамни колоритиға қарап, бирдин ажритишқа болиду. Һәқиқий колоритта рәнлири бирдәк нәрсә болмаслиғи лазим, чүнки һәр нәрсә рәнғини таллайду. Һәр



качан һәр рәссамның өз колорити болиду. Колоритни үгинишкә болмайду, бу алаһидә тепилған маһарәт, пәкәт шу маһарәт өзәндә бар болсила, уни тәрәкқий әттүрүшкә болиду. Сүрәтниц тәһлилини башлимай туруп, тамашибин рәссамның колорит кураллири арқилик бәргән кәлб садасини чүшинәләйду. Сүрәттики рәңләр маслишип кәлгәндиму рәссам колоритинин сирлири униң чевәрлигигә бағлиқ. Колорит гезәллиги канаптики (рәхтики) рәң билән бояқның орунлишишиға мас һалда шу бояқ билән рәңнің хилму-хил вә топлишип келишидин көрүниду. Тәдрижий арилишидиған рәңләрның өзини рәссам бояқларның маслиқ тепиши үчүн бир туташ системаға кәлтүриду.

Рәссам сүрәтни қандақла болмисун бир умумий рәңләрдә си-зишни ойлиғанда бир-биригә йеқин рәңләрни қоллиниду. Сүрәтләрның живописьлик йешими рәң бояқ арқилиқла бәлгүләнмәйду, рәссамның оригиналида өз һуниринин тәсирини күчәйтишкә керәклик башқиму қураллири бар. Сүрәтнің бети тәкши болидиғанлиғи мәлум. Бирақ униңға бояқның сүркилишигә бағлиқ у әйнәктәк тәкши яки бәдүр-чоқур болуп көрүниду. Булар әлвәттә һәр хил тәсир қилиду. Сүрәтнің бетини бәлгүләш үчүн



К. Брюллов. Автопортрет

И. Репин. П. М. Третьяков

рәссамлар «фактура» дегән мәхсус аталғуни қоллиниду.

Живопись әсәрлиринин қандақту бир бөлигини гөвдиләндүрүш үчүн рәссам бу йәрдә бояқни аңлиқ һалда кениғирақ сүркәйду. Сүрәткә чүшкән йорук бояқлар жиғиндиси чеқилишип, тәсирини күчәйтиду. Мундақ қилғанда бояқниң қандақ бир йөнилиш билән сүркилишигә диққәт қилиш керәк. Фактурилик усулни қоллиниш йоли билән сүрәтниң мундақ йешим тешиши «классикилик» дәп атилиду. Фактурилик усулни дәсләп қолланған Голландияниң улук рәссами Х. Рембрандт болди.



С. Мәмбеев.
Деризиниң алдидики қиз



М. Лизогуб. *Хәлиқ чевәри*

Нәрсиниң яришимлиги бояқ рәңлиригә бағлинишлик. Рәңләрни тонуш үчүн адәмгә үч элементни билиш керәк экән. Биринчиси тәғдирниң адәмгә тәғдим қилған соғиси – көз, иккинчиси йәр бетидики тирикчиликниң мәнбәси, аләмгә йорук чачқучи – Күн; үчинчиси — бизни қоршиған тәбиәт тирикчилиги, һаятлик. Булар бири билән зич бағлинишлик болуп келиду. Бояқ рәңлирини әмәлиятниң һәр хил саһалирида қандақ ишлитишни билишимиз керәк.

Бояқ рәңлирини өз ара үндәшлиги билән сөзлитишни билгән рәссамларниң бири А. Ақанаев. У кейинки әсәрлиридә миллий үндәшлиги бар бояқ рәңлириниң символлуқ мәнәсини ачмақта.

Даңлиқ рәссам Е. Төләпбаевниң картиналирида сағуч, қоңур, қизил рәңләрниң маслишип келиши өзичә орун алиду. Бояқлар рәңлиридә тәсирлик сипайилик, ички қувәт һиссияти байқилиду.

Бояш алаһидилиги әң алди билән уларниң маслишишида, бәлгүлүк бир рәң алаһидиликлириниң тәқрарлинишиға бағлиқ. Назук-маслишиш көңүлгә тез яқиду, толуктуруп туриду яки қариму-қаршилиқ пәйда қилип, көңүлгә тәсир қилиду, йәни униңда хошаллиқ билән шатлиқ бәлгүлири болиду. Мундақ һиссият көпинчә ақуш бояқларниң вә йорукниң тәсиридин туғулиду. Әнди тутук рәңләр қайғу-һәсрәт, һәтта бәзидә вәһимә пәйда қилиду. Умумән һәр бир бояқ рәңлири өз мәнәсиға егә.

? Бояқ рәңлири һәқкидә немә биләсиләр? Рәссамлар әсәрлиридики бояқ үндәшлигини тәһлил қилиңлар. Рәссамлар әсәрлиригә диққәт қилиңлар. Рәңлик бояш һәқкидә сөزلәп бериңлар.

! Әркин мавзуға бояқ билән бәдий әсәр сизинлар.




III. МАСЛАШТУРУШ ҚАНУНИЙӘТЛИРИ

Рәссам йәткүзмәкчи болған ойини тәсирлик қилип көрситиш үчүн бәдий әсәрдә тәсвирләнгән қәһриманлар билән қоршиған муһиттики нәрсиләрни бөлгүлүк бир тәртиптә орунлаштурушқа көңүл бөлиду. Мошундақ алаһидә усулни *маслаштуруш қанунийити* дөп атайду.

Маслаштуруш қанунийәтлириниң тәсвирий сәнъәттә өтәйдиған вәзиписи нурғун. Халиған бәдий тапшуруқниң чирайлик, көрнәклик, тәсирлик болуп чиқиши маслаштуруш қанунийәтлиригә бағлик.

Компоновка дегинимиз нәрсиниң бириктүрүлгән ушшақ, айрим қисимлириниң бир туташ, пүтүн болуп көрүнүшини пәйда қилиш. Сүрити селинидиған нәрсиләрниң бошлукта өз ара орунлишини дурус бөлгүләш үчүн тик, тоғра, янту сизиқлар пайдилинилиду.



Натюрморт (қериндаш, қәғәз)

Һәр бир нәрсиниң көрүнүп туридиған шәклини яхши билиш үчүн нәрсиниң түзүлүшини төһлил қилиш керәк. Нәрсиниң түзүлүшини дурус билиш үчүн униң қандақ геометриялик жисимлардин түзүлгәнлигини ениқлаш керәк. Шунин үчүн әң алди билән айрим-айрим геометриялик жисимларни үгинишимиз лазим.

Нәрсиниң сүритини ясиғанда уни әйнәктин ишләнгән сүзүк дөп қарисақ, униң шәклини яхши чүшинимиз. Куб, цилиндр, призма, параллелепипед в.б. геометриялик жисимларни ясиғанда шу усулни қолланған пайдилик. Куб, призмини симдин ясап ташқи вә ички көрүнүшини ениқлаш арқилиқ шәклини, нәрсиниң түзүлүшини толук билишкә болиду.

Рәссам әсәрлиридә йәткүзмәкчи болған оғи тәсирлик болуши үчүн тәсвирләйдиған нәрсиләр билән адәмләрни қоршиған нәрсиләрни бөлгүлүк төртиптә, маслишиш қанунийәтлири бойичә орунлаштурушқа бөкмү диққәт қилиду. Бу — композиция. Композиция латинниң «composition» — «ойлап чиқириш», «қураштуруш» дегән сөзидин чиққан чүшәнчә.

Адәттә әсәрләрдә вақиәниң асаси йүз беридиған, йәни баш кәһриманлар арилишидиған бөлгүлүк бир мәркизи болиду. Умумән қайта өрлөш дәвриниң чевәрлири өз әсәрлиридә баш кәһриманларни дәл оттуриға орунлаштурған вә у асасий роль ойниған.

Композиция әсәрниң түзүлүши жәһәттин мәзмуниниң ениқ, ишәшлик, тәсирлик чиқишиға шараит яритиду. Йәни әсәрниң түзүлүши, униң асасий қисимлириниң орунлаштурулуши, вақиәләрниң баян қилиниш рети. Аддий сөз билән ейтқанда, бәдиий әсәрниң ички түзүлүши толуп-ташқан қисимлардин турса, маслишиш (композиция) шу қисимларни өз ара қураштуруп, бир туташ қилиду.

Композиция билән сюжет өз ара зич бағлинишлик болиду. Кәһриман өз муһитиға лайиқ иш-һәрикәттә тәсвирлиниду вә



Микеланджело.
Хасийәтлик аилә




В. Поленов. *Москва атрапидики йеза*

уларниң иш-һәрикитини, психологиялик ички дунясини, бояк алаһидиликлирини композицияниң умумий мавзусиға бағлинишлиқ көрүп байқашқа болиду.


Рәссам картинисидики бәдийлик нишани ениқ болғансири йеңи образларниң төрәққий етиш логикиси, сюжетлик алаһидилиги бәдий йешимларға йетәкләйду. Рәссамниң бәлгүлүк бир бәдий әсәр яритишиниң ой мәхсити, бәдийлик-әстетикилик принципи маслишиш (композициялик) түзүлүшигә мас ениқлиниду. Рәссамниң образ тонушини тәсвирләйду. Әсәрниң мувапәқийити муәллипниң мәхситигә, чевәрлигигә, қанчилик чоңқур тәтқиқ қилип билишигә беваситә мунасивәтлик. Бәдий әсәр — рәссамниң тәпәккүридә қайта ишләнгән вә тамашибинға бәдий образлар яки сюжетлар түридә тәғдим қилинған һаятнин тәсвири.



А. Лактионов. Мөйдандин хэт



М. Бетахунов. Дадамга хэт



В. Сидоренко. *Мениң әвладим*

Рәссам тәсвирләш үчүн нәрсиләрни яки һаятның түрлүк шараитлирини кизиқип, мулаһизә билән таллайду. У учрашқан көрүмсиз нәрсиләрни елип ташлап, пәкәт бирла алаһидә шараитларни тәсвирләшкә тиришиду.

Һәқиқий рәссамлар турмушта өзигә яққан нәрсини байқап, ижадий ой-фәлвүридин өткүзүп тәсвирләшкә тиришиду.


Бәдий әсәрни қобул қилиш үчүн уни дурус чүшинишни бишлиш керәк, үзәла қаримастин, зәһин билән чоңқур мәнә берип қарашқа үгиниш керәк. Шу чағдила бәдий әсәрдики маслишиш канунийитини чүшинөләймиз.

Бәдий әсәрдики маслишиш муһити. Сүрәт ясашта нәрсини орунлаштуруш, орнини бәлгүләш, көрүш чекини таллаш, кәғәзгә дурус орунлаштуруш маслишишнин (композицияның) биринчи асаси һесаплиниду. Ясилидиған сүрәт һәққидики асасий ой шәкилләнгәндин кейин, рәссам әсәрнің планини түзиду. План композиция жәһәттин дурус болғичә түзүтилиду. Тәсвир-




Б. Түлкиев. *Замандашлар*

линидиған сүрәтнің айрим қисимлири бир-бири билән бағлинишлиқ болғандила маслишиш йешими дурус болиду. Тәсвирлинидиған нәрсиләрнің бошлуқта өз ара орунлишишини дурус бөлгүләш мәхситидә ярдәмчи сизиклар (тикигә, тоғрисиға вә янту) сизилиду. Бу нәрсиләрнің янтулуқ булуңлирини ениқлашта пайдилинилиду.



Композиция

Натюрмортниң композициялик түзүлүшигә ениқлима бериңлар



Натюрморт. Композиция

- ? Маслишиш қануни һәккидә немә билисиләр? Бәдий әсәрләрдик маслишишнин әһмиитини ейтип бериңлар.
- ! Өзәңлар әркин мавзу бойичә бәдий әсәр орунлаңлар.



АН
СЫНЫҢ
ҰАТТЫК КИТАПХАНАСЫ
№ 175295

IV. НӘРСИГӘ ҚАРАП СҮРӘТ СЕЛИШ

Нәрсигә қарап сүрәт селиш билән биллә әстә сақлап, ядқа сүрәт селишни үгиниш керәк. Ядқа сүрәт селип көнүкүш нәрсини дурус күзитишкә, ойчә көз алдида тәсәввур қилишқа алаһидә тәсир көрситиду. Нәрсиниң қияпити ядинда қанчилик ениқ сақланса, униң сүритини шунчилик дәл тәсвирләшкә болиду. Ядқа сүрәт селишкә көнүкүш үчүн һәр қачан молжалап, әскиз (лайиһә) ясап көнүкүш керәк.


Узақ ясайдиған сүрәттин молжалап ясашниң пәрки нәрсиниң ушшақ-чүшәклиригә анчә көңүл бөлмәй, пәкәт асасий көрүнүшигә диққәт қилип тәсвирләйду. Молжалашниниң вәзипи си – нәрсиниң әң асасий тәрәплирини тәсвирләш. Молжалаш илдам сүрәт селишкә көнүктүриду. Буниндики әң асасий мөхсәт, алди билән нәрсиләрниң умумий шәклини, ортақ пропорциялирини, йорук билән көләнгини әстә тутуштин ибарәт.

Адәмниң, жан-жаниварларниң яки бәлгүлүк бир нәрсиниң сиртки көрүнүшини тәсвирләйдиған сизикни контур дәймиз. Оқуғучи әң алди билән сус сизик арқилиқ тәсвирләватқан нәрсиләрниң сиртки шәклини контур сизик арқилиқ тәсвирләйду.

Нәрсиниң бирдинла көзгә челикмайдиған, бирақ диққәт билән қариганда әһмиәткә егә, қизикарлик алаһидиликлири вә бәлгүлирини байқавелиш *күзитиш қабилыйити* дәп атилиду. Күзитиш мөшғулатлар арқилиқ пәйда болиду. Күзәткүчилик иқтидарини ашурушниң әң қолайлик усуллириниң бири – нәрсиниң өзигә қарап сүрәт селиш болуп һесаплиниду. Тәсвирлинидиған нәрсини тәкшүрүш үчүн уни системилик түрдә күзитишкә адәтлиниш керәк. Сүрәт селиш вақтида нусхини күзитиш деғинимиз, нәрсиниң түзүлүшини, нәрсиләрниң бошлуқта орунлишини, пропорциялик түзүлүшини ениқлашни билиш.

Бәлгүлүк бир нәрсиләрниң сүритини салғанда, уларни геометриялик жисимлар билән селиштуруш керәк. Мәсилән, шар, куб, конус, цилиндр в.б. геометриялик жисимни сүрәткә дурус селишни билишниң нәрсиләрни яхши тәсвирләштә ярдими чон. Чүнки халиған нәрсиләр аддий геометриялик жисимларниң жиғиндисидин ибарәт.

Сүрәт ясиғанда асасий вәзипә қәғәз бетигә нәрсиниң шәклини дурус бәлгүләп тәсвирләштин ибарәт. Қәғәз бетигә нәрсини



Геометриялик жисимлардин түзүлгөн натюрморт

ниң дәл шөклини ойчө тәсвирләшни үгиниш лазим. Нәрсигә қарап сүрәт селишта тәсвирлинидиған нәрсиләрниң қәғәз бетигә дурус орунлишишини яки қәғәзниң жуқури, төвән тәрипидин артуқ орун қалмаслиғини ойлаштуруш керәк.

Нәрсигә қарап сүрәт ясағанда қәғәз бетигә униң жуқури вә төвәнки чегарилирини бөлгүләп елиш керәк. Сүрәтниң чегарилирини бөлгүлигәндә нәрсиниң асасий пропорциялириму бөлгүлиниду. Әгәр шу вақитта хаталиқлар болуп, улар өз вақтида түзитилмисә, нәрсиниң шөкли дурус чикмайду, сүрәт пүтүнләй ярамсиз болуп қелиши мүмкин.

Нәрсини қәғәз бетигә диққәт қилип, бөлгүлүк тәртип билән орунлуштурушта қәғәзниң четлиридин азирақ бош орун қалдуруш керәк. Шунда тәсвирләнгән нәрсиләр чирайлиқ болуп, бошлуқта көрүниду. Сүрити селинидиған нәрсиләрни қәғәз бетигә тоғра орунлаштуруш маслаштурушниң (композицияниң) дәсләпки асаси һесаплиниду.

Сүрәт сизғанда бошлуқта нәрсиниң һәқиқий шөклини тәсвирләшкә үгиниш керәк. Униң үчүн һәр бир нәрсиниң шөкли-

ни, йенидики нәрсиләр билән селиштурғанда тутидиған орни-ни, һәҗмини, йорук билән көләнҗисини, орунлишишини яхши билиш керәк. Сүрәт ясағанда нәрсигә әң бериш арқилик рәңлик мунасивәт йешилиду. Йорук билән көләнҗини дурус қоллиниш нәтиҗисидә яхши сүрәт ясилиду.

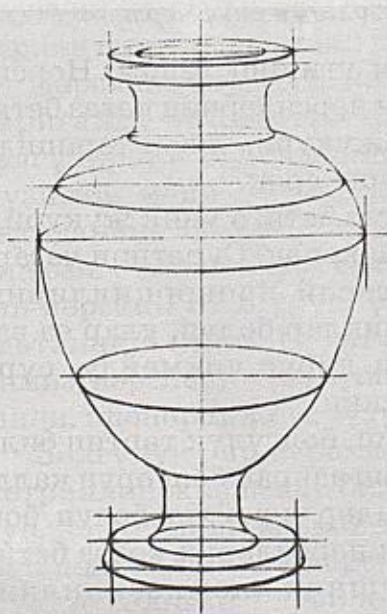
Аддий нәрсиләрниң асаси бирла геометриялик җисимдин ту-риду. Мәсилән, банкиниң асаси – цилиндр, ящикниң асаси – куб.

Мурәккәп нәрсиләрниң асаси икки яки үч хил геометрия-лик җисимлардин ибарәт.


Аддий геометриялик җисимларниң яки уларниң бөләклири-ниң бөлгүлүк бир тәртип билән қошулуп орунлишишини нәрсиниң түзүлүши дәймиз.

Мурәккәп нәрсиләрниң сүритини салғанда әң авал уларниң шәкли қандақ геометриялик җисимлардин түзүлгәнлигини ениқлавелиш керәк.

Нәрсиләрниң бөләклиридики геометриялик җисимларни инчикә сизик билән бөлгүләш керәк. Түзүлүшини яки рәссам сөзи билән ейтқанда, конструкциясини ениқлаш керәк.




1-басқуч




2-басқуч

Комзәкниң сүритини қериндаш билән тәсвирләшниң усули



1-басқуч




2-басқуч

Геометриялық жәсімлердин түзілген натюрморт

Бир нәрсиниң сүритини селишта дәсләп таза зәһин қояп қарап, униң симметрия оқиға диққәт қилиш керәк. Сүрәт селиш жәриянида муһим нәрсигә, йәни пропорциягә алаһидә көңүл бөлүш керәк. Нәрсә бөләклириниң миқдар жәһәттин өз ара өлчәмлик нисбити *пропорция* дәп атилиду. Башқичә ейтқанда у нәрсә егизлигиниң көңлигигә, униң бир бәлигиниң иккинчи бәлигигә миқдарлиқ нисбитидур. Нәрсиниң пропорциясини ениқлаш – нәрсини көрүп тәсвирләшкә үгитиду. Нәрсигә қарап сүрәт салғанда, пропорцияни ениқлаш үчүн көз мөлчәри билән тәсвирләп үгиниш орунлуқ. Нәрсиләргә қарап сүрәт ясиғанда уларниң шәклини һәр бир бәлиги бойичә тәсвирләшкә тиришмай, пүтүн қобул қилип тәсвирләшкә үгиниш керәк. Сүрәт ясиғанда умумийдин хусусийға өтүш принципини тутуш керәк.

Барлиқ нәрсиләрниң асаси болидиған әң аддий шәкилләр – геометриялық жәсімлар: куб, цилиндр, конус, призма, пирамида в.б.




Геометриялик жисимлардин түзүлгөн натюрморт

Сүрәтти чирайлик селиш үчүн көргөн нәрсини бошлукта өлчәмлик тургида кобул қилишни билиш керәк. Нәрсиләрни көчирип ясимастин, унин түзүлүшини, геометриялик қурулушини төһлил қилиш керәк. Тәсвирлинидиған нәрсиниң шәкли йорук билән көлөңгө арқилиқ ениқлиниду. Уларниң бөлгүлүк аталғулири бар. Нәрсигә йорук чүшкән бәт *йорук* дәп атилиду. Әң йорук йәр *пақирақ* болиду. Йорукқа қариму-қарши тәрәп *көлөңгө*, *хас көлөңгө* дәп атилиду. Хас көлөңгидин тәдрижий йорукқа алмашқан йәрдә йерим көлөңгө пәйда болиду.

Нәрсиниң чәт тәрипидә башқа нәрсигә чүшкән йорукниң тәсиридин пәйда болидиған сус йорукни *рефлекс* дәймиз. Йорук билән көлөңгө көпинчә очук, ақуш нәрсиләрдә ениқ байқилиду. Шуңлашқа ақ гипстин ясалған шар, куб, цилиндр охшаш нәрсиләрни сүрәткә селип үтәнгән орунлук. Сүрәт ясиғанда йорук билән көлөңгини айрип чегарилрини молжалап, сушлашқан сизик билән тәсвирләп, штрихни көлөңгө тәрәптин башлиған дурус. Шу вақиттила нәрсиниң шәклиму, һәжимиму ениқ чиқиду.

Йорук билән көлөңгини нәрсиниң рәңгигә бағлиқ мөлчәрдила штрихлаймиз. Штрихлаш нәрсиләрниң шәклигә, көрүнүшигә қарап берилиду. Штрихларниң бир нәччә түрини силәр башланғуч синиптин башлап қоллинип келиватисиләр. Әнди шуни өскә чүширәйли: бир йөнилиштики түз сизиклар арқилиқ штрихлаш, янту, тик, тоғрисиға, доға, чақмақ шәклидики штрихлар. Штрих сизикларниң арилиғини бир-биригә йекин алған дурус. Һәжими кичик нәрсидә яки тәсвирлинидиған нәрсиләрниң ушшақ бөләклиридә қисқа штрихлардин пайдилиниш лазим. Узун штрихлар йоған нәрсиләрни яки чоң тәкшиликләрни тәсвирләштә қоллинилиду.



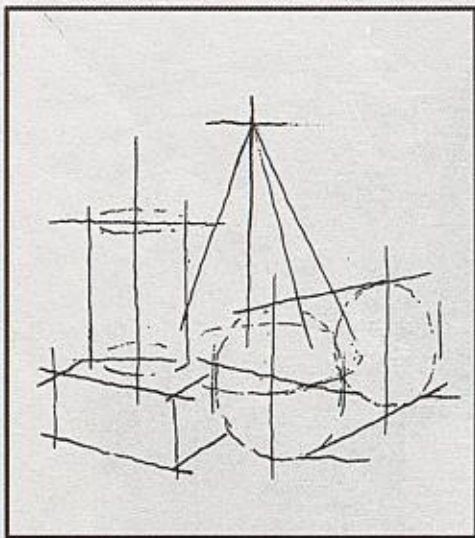
Геометриялик жисимлардин түзүлгөн натюрморт

Сүрөт ясашни бир нөччө баскучка бөлүп карашка болиду.

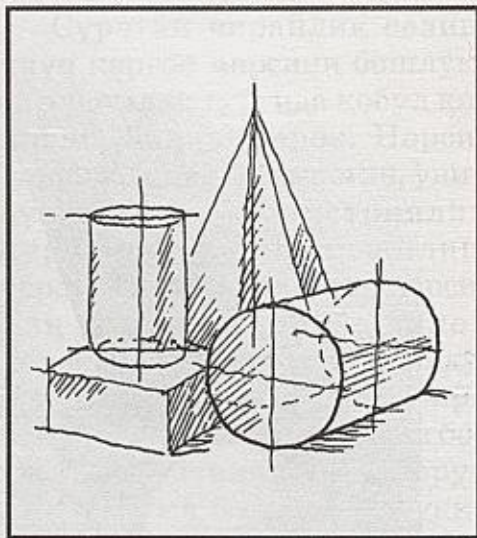
1-баскуч. Төсвирлинидиған геометриялик жисимларниң умумий көрүнүшини көгөзгө дурус молжалап ихчам чүширишкө диққәт қилиш. Шуниндин кейин һәр қайси геометриялик жисимларниң егизлиги билән көңлигини миқдар жәһәттин селиштуруп төсвирләш керәк.

2-баскуч. Сүрити сизилидиған геометриялик жисимларниң конструкциялик түзүлүшигә алаһидә диққәт қилиш керәк. Төсвирлинидиған нәрсиләрниң өлчәм бирлиги нисбитиниң тоғра болушиға алаһидә диққәт қилиш лазим. Сүрөт селиш жәриянида һәр бир нәрсини селиштуруп караш үчүн инчикә ярдәмчи сизиклардин пайдилиниш һажәт. Нәрсиләрниң асасий конструкциялик түзүлүши ениқланғандин кейин, йоруқ билән көлөңгиниң чегарилирини ярдәмчи сизиклар билән бөлгүлөп қоюш керәк. Сүрөтни штрихлаш иши көлөңгидин башлиниду.

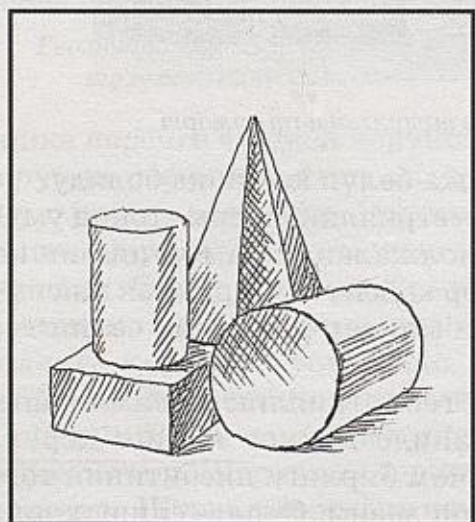
3-баскуч. Нәрсиләрниң йоруқ көлөңгисини штрихлаш арқилиқ уларниң шәклини, һәжимини гөвдилөндүримиз. Нәрсиләри




1-басқуш



2-басқуш




3-басқуш



4-басқуш

ниң өңи йоруқ вә көлөңгә арқилиқ рошәнлишиду. Һәр бир нәрсә өниниң тутуқ яки ғува болуши сүнъий вә тәбийй йоруқниң чүшүшигә бағлиқ.

Сүрәтниң өдини ениқлиғанда нәрсиниң әң йоруқ, әң қараңғу йерини ениқлап елиш керәк. Йөни рәңлик мунасивәтни тоғра




Шир беши қоялган натюрморт (қериндаш, қэггэз)

ениқлашқа үгиниш керек. Нәрсини штрихлашни хас көлөңгидин башлаш лазим. *Хас көлөңгө* дегинимиз нәрсиниң нур чүшмигән бетиде пәйда болған көлөңгө. *Йоруқ* дөп тәбий нур билән сүнъий нур чүшкән бәтни ейтимиз. *Пақирақ* дегинимиз йоруқниң интайин мол чүшкән йери. Буни әйнәк яки пақирақ төмүр әсвапларда ениқ байқашқа болиду. *Чүшкән көлөңгө* дегинимиз һәқиқий тәсвирләнгән нәрсидин тәкшилик бетиге чүшкән көлөңгө. *Йерим көлөңгө* дегинимиз хас көлөңгө билән йоруқниң арисиде пәйда болған көлөңгө. *Рефлекс* дегинимиз нәрсиниң хас көлөңгисиниң четиде, аркидики тәкшилик арисиде пәйда болған ғува йоруқ тәхлитидики һадисә. Шунин билән нәрсини штрихлаш аркилик өңини, шәклини, һәжимини ениқлашта жуқурида ейтилған сүрәт селиш қанунийәтлиригә тайиниш керек.

4-басқуч. Бу тәсвирләнгән нәрсиләрни толук ениқлаш басқучи дөпму ейтилиду. Бу чағда сүрәт селиш қайдиларигә тайинип, бәзи бир артуқ кәткән йоруқ вә қараңғу дағларни суслаштуримиз. Бир туташ рәнлик мунасивәткә бекиндуримиз. Ясалған сүрәтниң яришимлик, қамлашқан болуп чиқишиға техиму көңүл бөлимиз.

- ? Йоруқ билән көлөңгиниң түрлирини атап беринлар. Өзәңлар билидиған геометриялик жисимларни (фигуриларни) атаңлар.
- ! Шар билән кубниң сүритини ясаңлар.






П. Корин. Италия рессами Ренато Гуттузо

Италияның даңлиқ рессами Р. Гуттузо Алматы шәһириде болуп, Қазақстан тәсвирий сәнъити вә бир қисим мәшһур рессамлар билән тонушти. С. Романов билән С. Айтбаевниң ишханисида болуп, өзиге хас сәнъәт ядмисини қалдурди. Қазақстан рессамлириниң әмгигиге жуқури баһа бәрди.

У. ЫӘР ХИЛ РӘҢЛИК БОЯҖЛАР БИЛӘН СҮРӘТ СЕЛИШ

Живописьни чүшиниш үчүн униң безәш тилини чүшинип, пухта билиш һажәт. Униңсиз атақлиқ әсәрниң өзини чүшинип, қобул қилиш қийин болиду. Рәссам композициялик издинишләр арқилиқ әсәрлириниң түзүлүши утуклуқ һәл қилинип, туташлиқ, қанунийәтлик асасида аяқлишишини көзләйду. Униң асасий мөхсити бирдинла тамашибинларниң һиссияти билән тәпәккүрини жәлип қилип, безәш қуралли вә тилини пайдилинип, бәдий образлиқ әсәрләрни яритишти ибарәт. Шу мөхсәт билән рәссам бәдий әсәрләрни безәш, уни эмоционал түридә қобул



Е. Төлепбаев. *Келин*

қилиш арқилиқ бәдий образлиқ ижадийәтни бәрпа қилиду. Рәссамниң эмоционал қобул қилиши униң әқил-ойиға, билимигә, турмуштин алған тәжрибисигә бағлинишлиқ болиду.

Рәссамниң хаһишиға бағлинишлиқ эмоционал вә рационал қобул қилинған бәдий образ яритилса, тамашибин шу бәдий образни қобул қилиду. Шунинң билән һәқиқий уста рәссамлар тәндиши йоқ бәдий образ яритип, тамашибинларға тәғдим қилиду.

Даңлиқ устиниң һәвәс билән сизилған портретиниң биринчи вә керәклик саһаси – униң охшашлиғи. Бирақ уму йетәрлик әмәс. Адәмниң ташқи бәлгүлири арқилиқ биз тәсвирләнгүчиниң ой-арминини, хошаллиқ кәйпиятини, ички дуниясини сезимиз. Турмушни, адәмләрниң өз ара мунасивитини көрситидиған қандақту бир чин мәнәдики яки фантастикилик көрүнүшни тәсвирләйдиған, безәйдиған әсәрни *мавзулуқ картина* дөп атайду. Мавзулуқ әсәрләрдә рәссам өз ихтияри билән мавзуни толук вә чоңқур тәсвирләйду.

Мавзу – әсәрләрдә һаят һадисилириниң тәсвирлиниши.

Сюжет – рәссамниң мавзуни толук ечип бериш үчүн таллиған вақиәси, һәқиқий көрүнүши. Тәсвирий сәнъәтнин түри, жанри, мавзусини рәссам қандақла болса шундақ алмайду. У униң идеялик издинишидин дунияға келиду. *Идея* болса бәлгүлүк бир образниң системиси арқилиқ тәсвирлиниду. Образ һәқиқий түрдә һиссият билән йөткүзидиған материалда, йәни шәкилдә бәлгүлүк бир тәсвирий сәнъәттә пайдилинилиду. Шәкил – тәсвирий сәнъәтнин барлиқ қуралиниң қошундисидин һасил болуп, бәдий образниң мәзмунини ипадиләп бериду. Демәк, бәдий образниң мәзмунини тәһлил қилишта образлиқ мәзмуниниң баш идеяси қандақ? – дегән соалға жавап бериш керәк. Рәссамларниң әсәрлирини тәһлил қилип, уни бир туташ қобул қилиш керәк. Әң биринчи әсәрини қолға алғанда, тәсвирий сәнъәтнин түри вә жанрини ениқлап елиш керәк. Андин баш идеясигә нәзәр ағдуруп, уни тәһлил қилғандин кейин, мавзу билән сюжетқа немә ятидиғанлиғини биливелиш керәк. Улар: тәсвирләшнин түри, жанри, идеяси, сюжети, ипадиләш қурали, композиция в.б.

Көрүш мәркизигә немә кириду вә униң тәсири қандақ?

Әсәрниң бир туташлиғи немидин башлиниду?



Ш. Сариев. *Қойчи бала*

Немә үчүн рәссам әсәридә йеқимлик, йеқимсиз в.б. рәңләрни пайдиланған?

Қандақ техникилик усулларни пайдиланған?

Берилгән әсәр тамашибин алдида қандақ муәммаларни қойиду?

Бу әсәрниң тәрбийәвий вә әстетикилик әһмийти немидә?

Әсәрни яратқан рәссамниң шәхсий һаяти тоғрилиқ сөзлишиш.

Рәссамниң дәсләпки әсәрни қачан, қайси вақитта ясағанлиғи. Әсәрни

ясашқа немә сәвәп болди?

Жуқуридики соалларға, йәни рәссамниң немини тәсвирлигини, уни қачан тәсвирлигини, униңға немә сәвәп болғанлиғи, рәссамниң бу әмгәктики рәң таллиши, пайдиланған техникилик усуллири, әсәрниң тәрбийәвий вә әстетикилик әһмийти, муәллипниң шәхсий әһвали в.б. соалларға жавап берип, рәссамлар әсәрлирини системилик түрдә тәһлил қилишқа болиду.

Рәссам тамашибинға бәдий образ чүшинишлик болуш үчүн тәсвирий сәнъәтниң қуралиға вә ипадиләш тилиға тайиниду. Қобул қилишниң асасиға бәдий образниң мәзмуни, асасий идеяси, мавзуси, сюжети ятиду.

Һәр түрлүк бояқлар билән сүрәт ясашқа үгиништә тәсвирий сәнъәтниң живопись түрини муһим орунда қоюш керәк. Рәссамларниң һәр түрлүк мавзуға селинған бәдий әсәрлиригә диққәт қилиш керәк. Униң мәзмунини чоңқур чүшиниш усуллирини егәлләш ижадий издинишкә беваситә тәсир қилиду. Әнди һәр хил бояқларни қоллиниш арқилиқ мавзу бойичә сүрәт селишқа тәйярлиниңлар. Рәссамларниң әсәрлиридин алған тәсиратлириңларни әстә сақлаңлар.

Живопись сизишни үгиниш үчүн әң алди билән акварель яки гуашь бояқлирини пайдиланған орунлук. Чүнки бу бояқлар сүрәт ясашқа наһайити қолайлиқ. Натюрморт сизғанда әң алди билән берилгән натюрмортниң асасини қәғәз бетигә қериндаш билән бәлгүләймиз. Маслаштуруш қанунийәтлирини бузмай


орунлаймиз. Қериндаш билән натюрмортнин умумий нухилирини селип болғандин кейин, артуқ сизикларни өчиримиз. Шуниндин кейин йорук билән көлөңгини сус сизик билән бөлгүләймиз. Өң алди билән боякни қоллиниш үчүн, палитра тәйярлаймиз, йәни бу боякни арилаштуридиған пақирақ ақ кәғәз. Нәрсиниң тәбийй рәңгигә бағлиқ боякни рәт-рети билән қоллинишқа өтимиз, авал көлөңгә йәрлиридин башлаймиз. Көлөңгә йәрләрде йеқимсиз бояқ болушини унтимаслиқ керәк. Шунин үчүн йеқимлиқ рәңләр билән йеқимсиз рәңләрни арилаштуруш арқилиқ йеқимсиз рәңгә беқиндуримиз. Көлөңгинин қоюқлуғини боякни бир нәччә кетим йеқиш арқилиқ беримиз. Акварель бояқлирида боякни қанчә қәвәт яқсақму сүзүклүк сақлиниши керәк. Живописьни ясиғанда натюрморттики



Ө. Төлебиев. *Арал садаси*

нәрсиләр бир-биригә чеқилишип, күчлүк тәсир етиду. Рәңләрнин бир-биригә тәсириниң өзгиришини живописьни ясап жәриянида тәкшүрүп, байқап туруш керәк. Бояк билән сүрәт салғанда, интайин еһтиятчан болуш керәк. Йорук билән көләнгиниң өз ара пәрқини айришта һәр хил әһвалларға сәп селип туруш керәк. Йорук йәрләрни сус, көләнгә йәрләрни қениқ бояш керәк. Әгәр синчилап қарисақ, нәрсиләрниң түрлүк шәкиллиригә бағлинишлиқ болуп келидиған йорук билән көләнгиниң чегарилирини ениқ айришқа болиду. Сизиливатқан сүрәтни нәрсиниң өзи билән селиштуруп бояк рәңлири арқилиқ нәрсиләрниң түрлүк шәкиллирини бошлуқта дурус сизиш иқтидарини йәтилдүрүш керәк.

Живописьлик иш орунлашқа үгәткәндә әң алди билән рәңни ениқлаш үчүн этюд ясашни үгитиш керәк. Кичик һәжмлик кәғәзгә этюд йезишни үгитиш ушшақ хаталиқлар вә камчиликларға йол қоймасқа мүмкинчилик бериду. Қисқа вақит ичидә этюд орунлашта мону мәсилеләргә диққәт қилиш керәк:



Ө. Жубаниязов. Таң

– нәрсини қысқа вақитта қәғәз бетигә ихчам орунлаштуруш;

– нәрсиниң түзүлүшигә алаһидә диққәт қилиш;


– рәнлик алаһидилигини ениқлаш.

Бояқ билән сүрәт селишқә үғитиштики, әң асасий тапшуруқ натюрморт ясаш һесаплиниду. Натюрморт орунлиғанда һәр бир нәрсиниң шәклини, бошлуқтики һәжimini, әң муһими рәнгини ениқлашни үғиниду.

⇒ Оқуғучиларни живописьқә үғитишни бир нәччә басқучқә бөлүшкә болиду.



Оқуш натюрморти



П. Сезанн. Натюрморт



Йеқимсиз бояқ түси билән орунланған натюрморт

1. Оқуш қураллири билән ишләш

Оқуғучиларниң әмәлий ишидики нәтижилири билән билим дәрижилирини әстә тутуп, тапшуруқ бериш.

Живописьлик ишни орунлашта төвәндикидәк камчилиқларға йол қоймаслиқ керәк:

- бәлгүлүк бир усулдин иккинчи бир усулға көчүшни үгиниш;
- алдидики нәрсидин көрә кәйнидә турған нәрсиниң айрим бөләклириниң артуқчә көрүнүши;
- айрим ғува рәңләрниң ениқ болуп көрүнүши;
- натюрмортта муһим рәңниң көрситилмәслиги, рәң йешиминиң тепилмаслиғи.

Натюрморт бир нәччә нәрсиләр билән һәр түрлүк нәрсиләрниң жиғиндисидин туриду. Һәр бир айрим нәрсиләрни бояқ рәңлири билән тәсвирләштә алди билән төһлил жүргүзүшимиз керәк.

Биринчи нәрсиниң өзигә хас рәңлик алаһидилигини қоршиған муһитқа бағлиқ байқаш. Мәсилән, қонур рәңлик нәрсиниң кәйнигә көк латини илсақ, у һалда йеқимсиз рәң бесим болиду, қизил рәңлик латини илсақ, йеқимлиқ рәң бесим болиду. Һәр нәрсиниң бесим рәңлириниң қениқ болушиға бағлиқ рәңләрни


ажритишка болиду. Мәсилән, серик лата илинған фонда қоңур комзәк қеник, көк рәңлик лата илинған фонда қоңур комзәк йоруғирақ болуп көрүниду.

Бояқ рәнлирини бир-бири билән арилаштурғанда тәбийй өз рәңгини қоллиниш керәк. Акварель билән ишлигәндә очук рәңләрни көп қоллинишқа болмайду. Һәр дайим таза, сәрәмжан ишләшкә үгиниш керәк. Алди билән нәрсиниң өзигә хас болған рәнни сус бояп, тәдрижий қоюғирақ бояшқа көчүш керәк.

Нәрсиниң рәңгини ениклаш үчүн әң алди билән бояқ рәнлирини кичик ақ кәғәз бетидә (политрада) издәш керәк. Ойдикидәк чиққандин кейинла бояқ рәнлирини қоллинишқа болиду. Натюрморт орунлашта нәрсиниң рәңгини, бошлуқта егәллигән һәжимини тепишқа үгиниш керәк. Нәтижилик ишләшниң һәммиси живопись қураллирини дурус пайдилинишқа бағлик. Оқуғучилар сүрәт ясап жәриянида өзлири өткүзгән хаталиқлирини түзитишкә адәтлиниши керәк.

2. Ижадий издиниш

Оқуғучиларниң ижадий ишлиши дәрискә болған қизиқиши вә билими арқилиқ тәрәққий етиду. Улар бояқ билән ишләш



Йеқимлик бояқ түси билән орунланған натюрморт

жәриянида мундак алаһидиликләргә әһмиёт берилиду: әйнәк қача сүзүк, яғач тәңлә юмшак, төмүр қача қаттиқ, мошундак һәр хил материалларниң хусусийитигә бағлиқ рәнлик бояқни тепишни билиш оқуғучиниң ижадий иш ишлишини рошәнләштүриду. Нәрсиниң сүзүклүги билән пақирақлиғи таза рәннин бойиғи билән ишләшни тәләп қилиду, нәрсиниң зич, еғир болуши мурәккәп қоюқ бояқлар арқилиқ йешип тепишқә йетәкләйду.

Адәттә оқуғучилар мавзулар бойичә сүрәт селишта ижадий активлиғини көрситиш керәк. Мәсилән, «Күз көрүнүши», «Спорт қураллири», «Ләззәтлик таам», «Баһар гүллири», «Норуз дәстихини», «Мейманлиқ тамақ» в.б. натюрмортларни сиздурушқә болиду.

Һәр қачан натюрморт орунлашта умумийлиқтин хусусийлиққә өтүш принципини тутуш керәк. Нәрсигә қарап сүрәт сизиш билән биллә әстә сақлап сүрәт ясаш мәсилелиригә алаһидә көңүл бөлүш керәк.

Сүрәтни ойчә ясап үгинишниң әһмийти зор. Өз әмгигигә ижадий турғидин қаралайдиған оқуғучи жавапкәрлик билән ишләшкә үгиниду. Оқуғучиниң ижадий дадиллиқ билән ишлиши униң истиқбаллиқ алаһидилиғини көрситиду.




Гуашь билән орунланған натюрморт. 1-басқуч


П. Сезанн «Живопись – дәсләпки әсәрни селиштуруп, йәни рәнләр билән контурлар арисидики мунасивәтләрни ажритиш сәнъити» дегән қадисини қоллинишқа болиду. Чүнки ижадий издиништә оқуғучилар шәкил билән композициялик усулларни әркин егәлләш арқилиқ бәдий әсәрниң мәзмунини бейитиду.

Әнди оқуғучилар натюрмортни орунлашта өзлирини адәт-линип қалған иш паалийәтләр билән чәклимәй, мавзу бойичә чоң ижадий издиништин пәйда болған натюрмортни орунлашқа көчүш керәк.


Мәсилән, Т. Тоғисбаевниң «Ашхана» намлиқ интерьер көрүнүшидә орунланған натюрмортиға диққәт қилайличу. Қариму-қарши очук рәнләр арқилиқ тәсвирләнгән буюмлар билән нәрсиләрниң миллий нәқишини байқайсиләр. Қазақ хәлкиниң меймандостлуғини мәдһийиләйдиған дүгләк дәстихини йейилип, көрписи селинип, мейманни күтүп турғандәк көрүнүшни көримиз. Алдидики қочақ балиниң татлиқ һаятини әкис әттүрсә, көйни фонда тамақ тәйярлаватқан ана тәсвирләнгән. Деризидин дала һаяти билән тәғдирдаш дадисинин қияпити көзгә челиқиду. Бунин һәммисини бир туташ һәмнәпәс қиливатқан ақ дәстихан екәнлиги сөзсиз.



Гуашь билән орунланған натюрморт. 2-басқуч



Тэбый натюрморт



Т. Тоғисбаев. Ашхана

- ? Һәр хил бояқлар билән орунланған бәдий әсәрләрниң мәзмуниға диққәт килиңлар. Живопись әсәрлиридики алаһидиликләрни атаңлар.
- ! Әркин мавзу бойичә һәр хил рәнлик бояқларда сурәт ясаңлар.



VI. ГРАФИКА СӘНЪИТИНИҢ ТҮРЛИРИ

Графика дегән грекниң «graphike» «язимән», «сүритини салимән» дегән сөзидин чиққан. Графикиниң әң аддий түри ак қәғәзгә қериндаш, тушь билән орунлиниду.

Графика орунлиниш алаһидиликлиригә вә селиш усулиға (техникисиға) бағлинишлиқ бир нәччә түргә бөлүниду. Бу тоғрилиқ биз 4-синипта умумий тонуштуруп өткән. Шунинң ичидә әң асасий икки түри *гравюра* вә *линогравюра* билән тонуштуруп өтмәкчимиз.

Гравюрилаш — французчә «graver» — «қийиш», «татлаш» дегән сөздин чиққан. Гравюра дәп бетигә сүрәт оюп селинған тахтини, шундақла униңдин бесивелинған көчүрминиму ейтимиз. Гравюра Хитайда тәхминән VI әсирдә пәйда болди. Гәрбий Европидә у XIII–XIV әсирдә чиқип, XVI әсирдә камаләткә йәтти.

График рәссамлар һәр түрлүк техникиниң тәдбир- усуллирини әркин пайдиланған. Униң түрлири: линолеум, пластикилик гравюра, автолитография, офорт в.б.



Леонардо да Винчи.
Автопортрет (италия қериндиши)



Х. Рембрандт.
Автопортрет (офорт)

Көплигөн графикларға сәп салсақ, улар қериндаш, акварель, тушь охшаш қолайлық материални қолланған.

Ғәрбий Европа рәссамлиринин тәсири билән графика сәнъитидә йени техника – «сюрреализм» йөнилиши шәкилләнди.

Йени йөнилиштиму графика сәнъити көплигөн утукларға еришти.

Елимизниң графика сәнъитини тәрәккий әттүрүп, шу саһада нәтижиклик әмгәк қилип келиватқан рәссамлар И. Исабаев, Ә. Рахманов, М. Қисамединов, А. Смағулов, Б. Табилдиев, К. Баранов, Н. Гаев, В. Гурьев, Е. Сидоркин, Т. Ордабеков, Қ. Қаметов, В. Тимофеев в.б. аташқа болиду.

Қазақстан рәссамлириниң миллий графикаға қошқан төһписи зор. *Гравюриниң* түрлири наһайити көп. Улар: металлға ясалған гравюрини *офорт* дәймиз; яғачқа ясалған гравюрини *ксилография* дәймиз; линолеумға ясалған гравюрини *линогравюра* дәймиз; ташқа ясаған гравюрини *литография* дәймиз в.б.

Линолеум билән ишләш башланғуч синип оқуғучилири үчүн әмәс, жуқарқи синип оқуғучилириға бегишланған. Бу мәхсус ишханиларда ишлиниду.



С. Романов. *Қурмангази*



Н. Исабаев. *Хәлиқ эпоси*



Ф. Зубов. Санкт-Петербург (офорт) 1727-жил.

Графикиниң бир нәччә түрини ишләш усули билән тонустуруп өтәйли.

Металл бетидики гравюра-офорт. Металл бетидики гравюриниң орунлиниш техникиси икки түрдин ибарәт. Улар: кислота билән қайта ишлинип ясилидиған вә кислота билән қайта ишләнмәй ясилидиған түрләр.

Қайта ишләшни қолланмай металлға ясайдиған гравюрилар топиға кесип ишләйдиған вә қурғақ жиңнә билән орунлайдиған гравюра ятиду. Бурун офорт тахтиси үчүн материал хизмитини мис атқуридиған, әнди униңдин башқа цинк вә типлик төмүр қоллинилиду.

Офорт усули билән ишләш үчүн һәр түрлүк материалларни системилик қоллиниш керәк. Шундақла офортниң гравюра усулири билән ишләш технологиясигә тохтилип кетишни дурус көрдүк.

Акватинта (латинчә «aqua» – су, tinta – рән, түс) – офортта баричә һәр хил өңлүк (өң рәнлик) өзгиришләр билән амиллар ясапқа мүмкинчилик берәләйдиған безәш. Офорт ясапниниң бу безиши оттиски акварель билән селинған сүрәткә охшаш болғанлиқтин шундақ аталған.

Резерваж (латинчә «rezervo» жиғиш, сақлаш) безәштә алди билән йелимдин, қәнтин вә қара пигменттин яки гуашьтин туридиған мөхсус сиялар билән металл үстигә сүрәт ясайду. Резерважға бегишланған сүрәтни қәләм учи яки адәттики юмшак мой қәләм билән ясапқа болиду.

Лавись (французчә «lavis» – қарайтиш, чайқаш) – наһайити юмшак вә һәр түрлүк рәнлик мунасивәтләрни түзүшкә мүмкинлик беридиған безәш.

Юмшак лак. Бу безәштики оттиски штрихниң түгүрчәк фактуриси билән характерлиниду, йәни қериндаш яки көмүр билән селинған сүрәтләрни әскә чүшириду. Қериндаш билән селинған сүрәт қайта ишләш вә механикилик йол билән гравюрилаш усули арқилиқ әмәлгә ашурулиду.

Қуруқ жиңнә. Бу таза механикилик йол билән ясилиду. Шунлашқа у техникилик йәкидин алғанда офорттин аддий һәм оңайирақ. У грунтлашниму, кислота билән қайта ишләшниму керәк қилмайду. Түрлүк күчлүк штрихларниң маслишиши оттискларда живописьтикидәк дағларни пәйда қилиду.



Б. Табилдиев. Батурлар елишиши

Ягачқа ясалған гравюра. Бу гравюрини ксилография (грекчә «xylon» – кесилгән ягач «grapho» – язимән) дөп атайду. Гравюра һәм каттиқ, һәм әвришим ягач кесиндисигә оюп ясилиду. Бу гравюра штихель (ойғуч) дөп атилидиған алаһидә оймикәш пичаклири арқилиқ оюлуп ясилиду. Гравюрилаш жәри яни әпчиллик билән сөвирчанлиқни төләп қилиду. Буниңда задила алдирақсанлиқ қилишқа болмайду. 1920-жилиниң ахирида рөссам К. Кузнецов гравюрилаш үчүн асан тепилидиған йени материал үстидики издинишлиридә картонға диққәт қилиду. Шуниң билән қатар у картон үстигә әжайип яхши гравюриларни ясиди. Көп тиражлик болмиған гравюрини юмшақ ягачқа, мәсилән, ақ кейинға ясашқа болиду.

Литография мәхсус һак ташқа селиниду. Униң үчүн алди билән ташниң үсти убдан тәкшилиниду. Шуниндин кейин униңға қоюқ жукидиған литография қериндиши билән яки тушь билән сүрәт селиниду. Униңдин кейин сүрәт сүртүлүп кәтмәйдиғандәк қилип, алаһидә еритма билән чайқилип қайта ишлиниду.

Линогравюра дегинимиз линолеумдин пайдилиниш арқилиқ орунлинидиған гравюра түри. Униң үчүн алди билән ли-



Ч. Кенжебаев. Мениң йезамниң адәмлири

нолеум жуяп-тазилинип, сүртүп курутулган болуши лазим, сүрөт убдан тәйяр болған вақитта мөхсус қураллар билән (штихель дөп атилидиған ойғучлар) оюлиду. Униң усули қара билән боюлидиған йөргө төгмәйду, ақ билән боюлидиған йөрдин бир қәвити яхши қирип елип ташлиниду.

Сүрөт линолеумда оюлуп чикқандин кейин, үстигә типография бойиғи йеқилиду (кичик тулуқ билән), униндин кейин үстигә қәғәз йепилип, линография тахтисиға апирип қелипқа селип өткүзиду. Қелиптин өтүп, яхши тәйяр болған сүрәтни оттиск дөп атаймиз.

Башқа тәсвирий сәнъәттин бу гравюриниң өзигә хас алаһидилиги вә хусусийити бар, йәни рәссам бирла линолеум билән канчә сүрөт керәк болса, шунчә сүрәтни қелиптин өткүзүп чиқирип алиду.

Оқуғучиларға линогравюра усули билән иш қилиш үгитилиду. Линогравюра дәристә, оқуғучиларниң бош вақтида әмәс, бәлки мөхсус кружокларда, ишханиларда ишлинидиған иш. Алди билән оқуғучилар гравюрилашқа бегишланған әсвап



Т. Ордабеков. *Аласапыран* (линогравюра)

кураллар билән тонуштурулиду. У әсвап кураллар штихель дөп атилидиған ойғучлар. Штихельларниң өлчәмлири һәр түрлүк болуши керәк (инчикә, әгир пичақ). Буларниң һәр қайсисиниң атқуридиған хизмити һәр түрлүк. Буларниң бәзилири билән йоған төкшиликләр ишләнсә, башқа бирлири билән наһайити ушшақ детальларни чиқириду. Оқуғучиларға мошуларниң һәмминиси идитлик чүшөндүргөн дурус.



Т. Ордабеков. *Жираву* (линогравюра)

Линогравюра ясашта қоллинилидиган қурал-жабдуқлар

Линолеум билән ишлигәндә алдиримаслиқ вә интайин әпчил болуш керәк. Бунинда әскизда кәткән хаталарла түзитилиду, штихель билән кесиватқанда хаталар кәтсә, уларни түзәш мүмкин әмәс.

Гравюрилаш үчүн линолеумниң қелинлиғи 5 мм әң болмиғанда 2,5 мм болуш керәк.

Линолеумға гравюрини салған вақтида пайдиленидиган әсваплар наһайити аддий, уларни өзәңлар ясавалсаңлар болиду. Асасий әсвап 50–60 градуслуқ булуң шәклидики тумшуғи бар булуңлуқ ойғуч (болмиса штихель 4).



Мошундақ ойғуч бәзидә аран байқилидиган сизиқни, бирдә наһайити том, бирдә тик в.б. сизиқни бериду. Йоған орунларни оюп елиш үчүн кәңлиги 2–3тин 10–12мм-ғичә йүзи йерим чәмбәрлик ойғучлар қоллинилиду.

Гравюрилиғанда кесилгән сизиқлар яхши көрүнүш үчүн линолеумниң бетигә жуққан қериндашни пахта билән сүртүп, азирақ кара рәңгә кәлтүрүш керәк. Әксичә линолеумни гуашьниң ақ бойиғи билән грунтлап, уни ақ қилишқиму болиду. Унинда қалдурулған сизиқлар бурунқидинму очуғирақ көрүнидиган болиду.


Линогравюрилар бир рәңлик вә һәр түрлүк: икки, үч вә униңдинму нурғун бояқлилик болуши мүмкин. Шунин билән һәр түрлүк рәңдики гравюрини басқан вақтида қанчә бояқни қоллинидиган болсақ, униң рәңлик алаһидилигигә бағлиқ шунчә тахта болуш керәк.

Оттискини (нүсхини) синап көргәндиң кейин, қолланған бояқларниң һәр түрлүк маслишишини тәкшүрүш керәк. Бунинда наһайити яхши оттискини елиш оңай әмәс. Дәсләп ярамсиз оттискилар чиқиши мүмкин. Кейин бир нәччә қетим бесип, яхши оттискини алимиз.

Гравюрилашни башлаштин бурун биринчи тәйярлик сүрәтни ясавелиш керәк. Буни қәләм учи яки мой қәләм арқилиқ тушь билән ясаған пайдилиқ. Сүрәтниң формати балиниң гравюра ясаш форматиға мас болуши лазим. Сүрәтни тахтиға алмаштурғанда тахтидики тәсвирниң оттискиға нисбәтән «әйнәктики тәсвирдәк» ениқ чиқишиға диққәт қилиш керәк.



Линогравюра билән ишләш усуллары



В. Фалилиев. Көч (Һәр хил рәңлик гравюра)

Гравюрилаш вақтида йол қоюлган хаталарни дёл вақтида түзётмисё, гравюрида түзитиш интайин қийин. Униң үчүн чоңирақ қисимлирини кесип алидудё, дёл ёлчинип кесилгён лазимлик жайға қийивелинган йени кесиндилёр алмаштурулиду. Шунин билён гравюриниң тегишлик қисми ёслигё келиду. Кичик штрихлар билён қошумчё йёрлёр чиш тазилайдиған порошокни йелимға арилаштуруш аркилик бёкитилиду.

Бесиш ахирлашқандин кейин, бензинға чиланған лата билён бояқ қалдуғини (тахта вё чақтин) чиқирип, уларни куруқ пакизё лата билён сүртүш керёк.

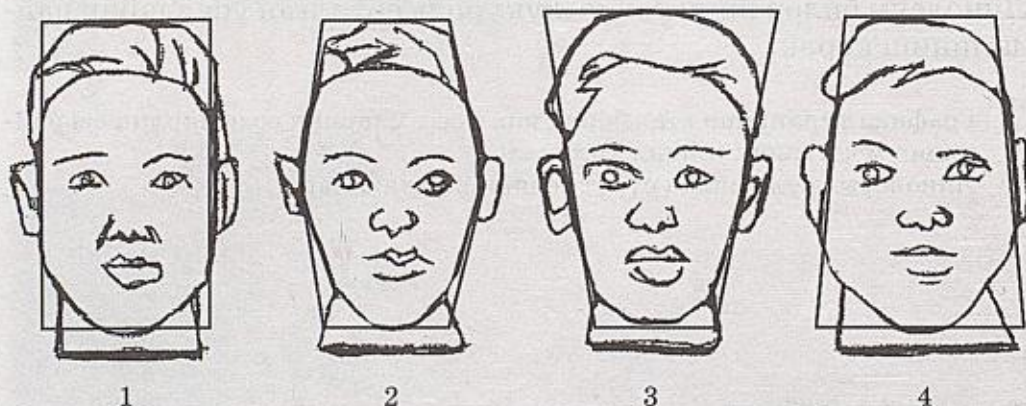
Линоеум билён ишлэш усули гравюра сөнъитиниң асасий түригё ятиду. Графиклар көпинчё линоеум билён ишлиниду. Линоеум билён ишлигёндё жуқурида ейтилған усулларни пайдилиниш керёк.

- ? Графика түрлирини атап бериңлар. Рёссамларниң графикалик ёсёрлириниң мёзмунини тёллил қилиңлар.
- ! Линоеум усули билён сүрёт селишни үгиниңлар.



VII. ПЛАСТИКИЛИК АНАТОМИЯ

Адәмнің баш устихинини тәсвирләш. Адәм бешиниң аса-си – униң баш устихини. Адәмнің үз шәклини, қияпитини тәсвирләш үчүн, ән алди билән устихининиң түзүлүши билән тонушуш керәк. Адәм бешиниң скелети тоғрисида чоңкур мәлумат елиш үчүн, тәншүнаслиқ дәрисини яхши оқуп-үгиниш керәк. Шунин билән биллә пластикилик анатомия китаплири биләнму әтраплиқ тонушуш лажим. Адәмнің баш устихини 23 парчә һәр хил устихандин түзүлиду. Асасий устиханлар маңлай устихини, үз устихини, чекә устихини, чоққа устихини, бурун устихини в.б. болуп бөлүниду.

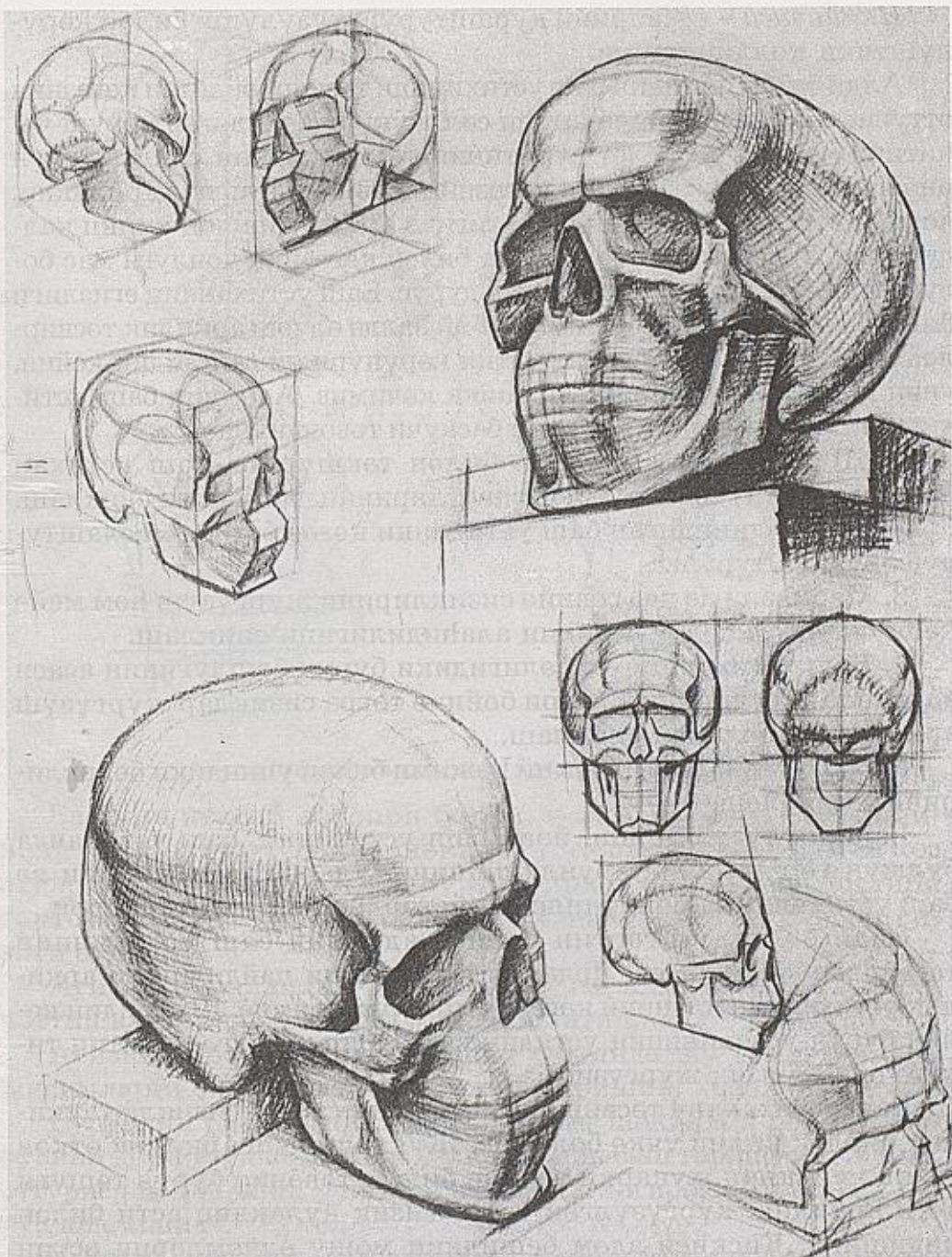


Адәм бешиниң шәкли төрт түргә бөлүниду.

Адәмнің баш устихинини тәсвирләштә үз устихинини яхши билиш керәк. Адәмнің наресидә чегидин тартип балағәткә йәткичә үз устихини өсүп, тәрәққий етиду. Үз устихининиң тәрәққий етиши 24 яшта тохтайду. Асасән қери адәмләр скелетиниң умумий һәжими йеникләп, устиханлириниң непизлишиға бағлинишлик кичикләйду. Умумән адәм беши баш устихини билән баш гөшлиридин ибарәт. Пластикилик анатомияни оқуп-үгәнмәй туруп, дурус бәлгүләп алалмаимиз. Умумән адәм бешиниң скелети иккигә бөлүниду: жуқарқи мейә қеипи, төвәнки үз бөлиги.

Адәм бешиниң устихинини тәсвирләш икки басқуч билән орунлиниду.

Биринчиси – сүрәтнің қәғәз бетидики орнини тепиш, баш түзүлүшиниң асасий сизиклирини ениклаш.



Бәр хил тәкшиликләрдә адәмнің баш усти хинини тәсвирләш

Иккинчиси – тәсвирниң қураштуруш түзүлүши билән көрүштики қоллинилиши.

Алди билән адәмниң баш устихинини тәсвирләйдиган қәғәзниң оттурисиға келидиган чекиттин сәл жуқури болидиган көрүш чекитини тапимиз. Скелет сүритиниң тәңпуңлуғини сақлаш үчүн инәкниң астинқи сизигидин қәғәзниң төвәнки четигичә арилиқни, чоқкидин қәғәзниң жуқарқи четигичә арилиқтин чоң қилип қалдурумиз. Тәсвирлинидиган сүрәт билән қәғәзниң чоңлуғи мас болушини һәр дайим әстә сақлиған дурус. Баш устиханниң егизлиги билән кәңлигиниң нисбитини нисбий һалда өлчәш арқилиқ тәсвирләймиз. Умумән скелетниң сиртқи көрүнүшини салғандин кейин, униң ички түзүлүшини ениқлашқа көчимиз. Адәмниң баш устихинини тәсвирләшннң биринчи басқучи төвәндикидәк.

1. Шәкилни көз мөлчәри билән тәкшүрүш, баш устихан бөләклириниң гөвдилиқ мунасивәтлириниң даирисини ениқлаш.

2. Тәсвирлинидиган баш устиханни қәғәз бетигә маслаштуруп орунлаштуруш.

3. Мәркизий вә көз сәвийә сизиклирини жүргүзүш һәм мейә кепи билән үз бөләклириниң алаһидилигини ениқлаш.

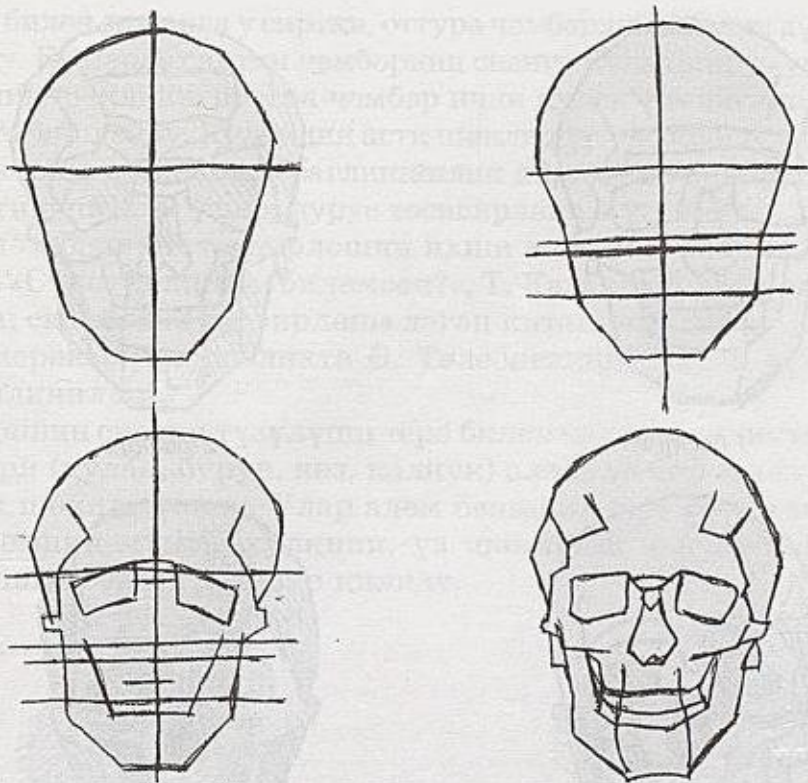
4. Баш устиханниң үз бөлигидики бурун бошлуғиниң асаси вә чишлар тегишидиган йери бойичә тоғра сизиклар жүргүзүш арқилиқ үч бөләкни ениқлаш.

5. Баш устиханниң умумий һәжими билән униндики бөләклирини тәсвирләш.

Башниң түзүлүшини, йәни баш устиханни, баш устиханда булжуң гөшлириниң орунлишишини, уларниң атилишини вә баш устиханниң пропорциясини йетәрлик билишимиз керәк.

Әнди бәлгүлүк тәртип бойичә адәмниң баш устихинини тәсвирләшкә көчимиз. Ярдәмчи сизикларни пайдилиниш арқилиқ устиханниң планини қәғәз бетигә чүширимиз. Шуниңдин кейин бурун устихининиң үстидин қақ йерип төвәнгә қаритип тикигә ортақ сизик жүргүзимиз.

Баш устиханниң тәсвирләнгән планини тоғра сизиклар арқилиқ бирдәк қилип үчкә бөлимиз. Жуқарқи каш арқилиқ өткән сизик қулақниң жуқарқи тәрипи билән, төвәнки бурун төшүги асти арқилиқ жүргүзүлгән тоғра сизик қулақниң асти билән яндишиду. Қисқиси адәм бешидики мошу өлчәмләрни әстин чиқармаслиқ керәк.



Адәмнің баш устихининиң изнасини тәсвирләш

Башниң асасий өзалири болуп, көз, ағиз, бурун һесаплиниду (1). Көз қарчугиниң шәкли шарға охшайду. Умумән көз оюғиниң шәкли дүм көмүрүлгән призма, жиек сизиклири төртбулунлуқ тәхлиттә болиду. Көзниң оттурисидин оқ сизиги өтиду.

Ағизни (2) алдидин қарғанда – параллелепипедқа, әнди чәттин қарғанда үчбулунлуққа охшитишқа болиду.

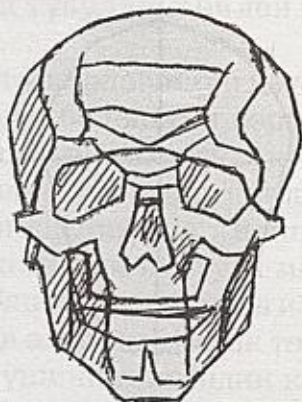
Ағизниң дәсләпки лайиһисини сизғанда шу геометриялик жисимларға охшитип тәсвирләшкә тиришиш керәк.

Бурунниң (3) умумий шәкли призма шәкиллик болиду. Бурунниң кири узунчак төкши келиду. Униң баш тәрипи тарлишип, оттурисидә кәнийип, учиға кәлгәндә дүгләгирәк, учлуғирақ болуп аяқлишиду.

Умумән қулақниң (4) шәкли тухумсиман болуп келиду. Бәзидә йерим чәмбәргә охшитип сизишқа болиду. Қулақни стилизация



1-басқу



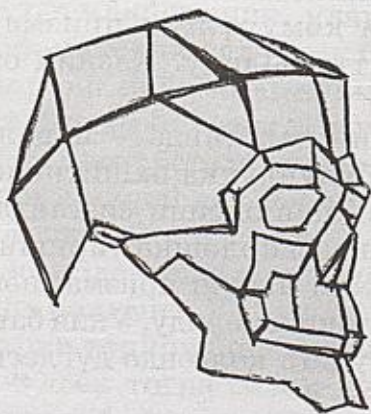
2-басқу



3-басқу



4-басқу

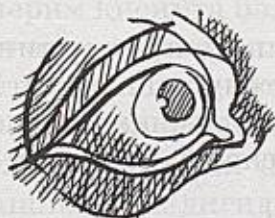


Адамның баш устихинини тәсвирләш

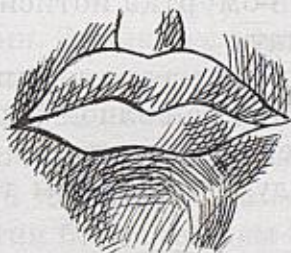
усули билән сизганда у сиртки, оттура чәмбәрдин вә ички дүгләктин туриду. Бу йөрдә сиртки чәмбәрниң сизиғи қулақниң умумий қалқининиң шәклини, оттура чәмбәр ички қулақ томпиғиниң нусхисини тәсвирләйду. Қулақниң асти шәкли дүгләк болиду. Шунлашқа адәмниң үз шәклигә бағлинишлиқ айрим бөләкни сүрәткә селип үгиниш адәм үзини дурус тәсивирләшкә үгитиду.

Адәм бешини тәсвирләшни яхши егәлләш үчүн Ә. Төлебиевниң «Сүрәт селишни биләмсән?», Т. Қазанқаповниң «Адәм бешиниң скелетини тәсвирләш» дегән китаплиридинму пайдилиниш керәк (бу дәрисликтә Ә. Төлебиевниң азирақ сүрәтлири пайдилинилди).

Башниң сиртки түзүлүши терә билән қапланғанлиқтин, униң өзалири (қулақ, бурун, көз, калпук) алаһидә бир гезәл пластикилик шәкил түзиду. Улар адәм бешиниң әң һажәтлик өзалири адәмниң мүжәз хулқини, үз шәклиниң өзгиришини тәсвирләшкә беваситә тәсир килиду.



1-көз



2-ағиз



3-бурун

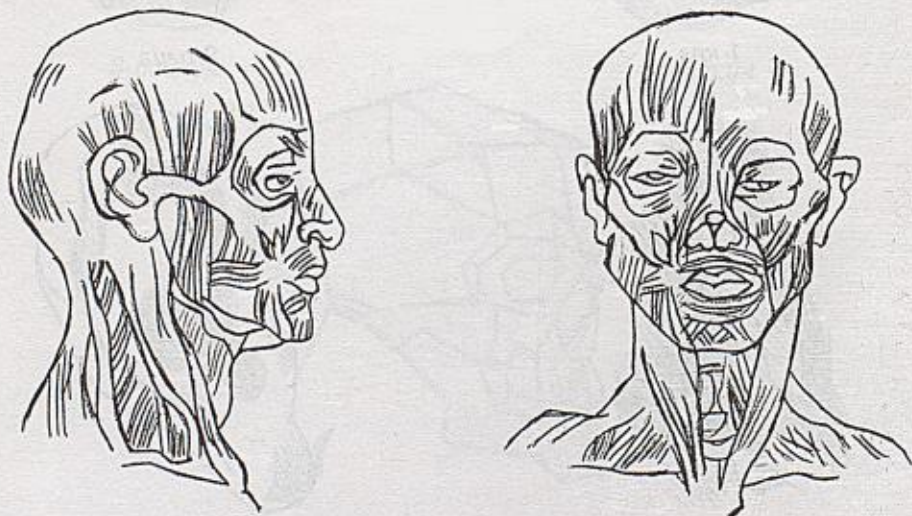


4-қулақ

Адәм бешиниң сүритини селиш системисини яхши егәлләш үчүн һәр түрлүк адәмләрниң үз шәклини кәғәз бетигә молжалап, чапсан тәсвирләшни үгиниш керәк. Бу адәмниң үз түзүлүшини, үз шәклини яхши һәм дурус тәсвирләшкә үгитиду. Әгәр адәм бешини сәл алдиға әгсә, бурун, мүрә қискирайду, бурунниң учи калпукни япиду. Әнди адәм гадайса, маңлай тарийиду, тамиги керилиду, чоққа көрүнмәйду, йүз устиханларниң етәклири қирлишип чиқиду. Мошунинға бағлинишлиқ адәм бешиниң пропорцияси түрлүк өзгиришләргә дучар болиду. Адәм бешиниң түзүлүшини яхши егәллигәндин кейин, адәм гөвдисини тәсвирләп үгинишкә болиду.

Адәм гөвдисини тәсвирләш үчүн әң алди билән униң скелети билән тонушқан пайдилиқ. Адәм скелети асасән 3 қисимға бөлүниду: баш устихини, гөвдә қисми вә аяқ-қол устиханлири. Адәм скелетиниң асасий тириги — омуртқа йотиси. Умумән омуртқа йотиси боюн, гөвдә, бәл омуртқа болуп үчкә бөлүниду.

Адәмниң гөвдисини селиш үчүн униң пропорциясини бәлгүләйдиған өлчәм бирликлири билән тонушуш керәк. Гөвдә адәм бешиниң егизлиги билән өлчиниду. Тәхминән 8 қисимға бөлүниду. Бәзидә адәм тениниң гәйрилигигә бағлиқ йәттә яки



Башниң булжуң гөшлири



С. Жаманқараев. *Балилар қияпitiнiң төсвири*

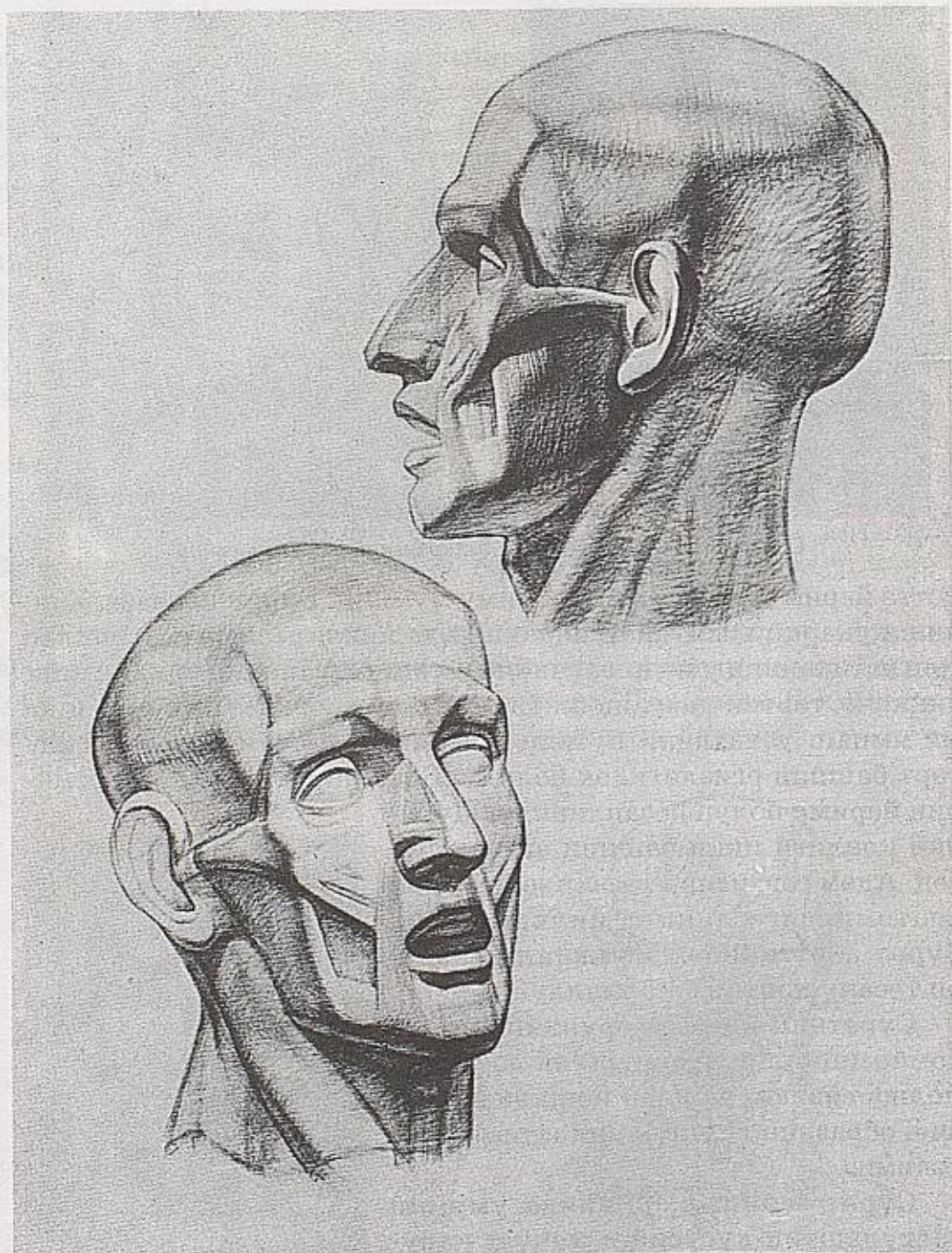
йөттө йерим қисимға бөлүнишиму мүмкин. Биринчи сизик башниң жуқарқи чекитидин иңөккичө, иккинчи – иңөктин башлап төш устиханниң учигичө, үчинчи – төш устиханниң учидин киндиккичө, төртинчиси киндиктин чат сизигичө вә бөшинчи қисми ямпаш устиханни путниң учи билән қошуп һесаплиғанда төрт башниң егизлигидөк болиду. Баштин бөлгичө адөм бойниң йерими болуп һесаплиниду. Мүриниң кәңлиги икки башниң егизлигигө тәң. Адөм гөвдисини төсвирләштө адөм анатомиясигө диққәт қилиш керөк. Сүрөт адәттикидөк молжалиқ сизикни төсвирләштин башлиниду.

Сүрөтнiң кәғөзгө орунлишишини, композициялик түзүлүшини дөсләпки молжа сизиклар билән йөшкәндиң кейин, образниң түзүлүшини турғузушқа көчимиз.

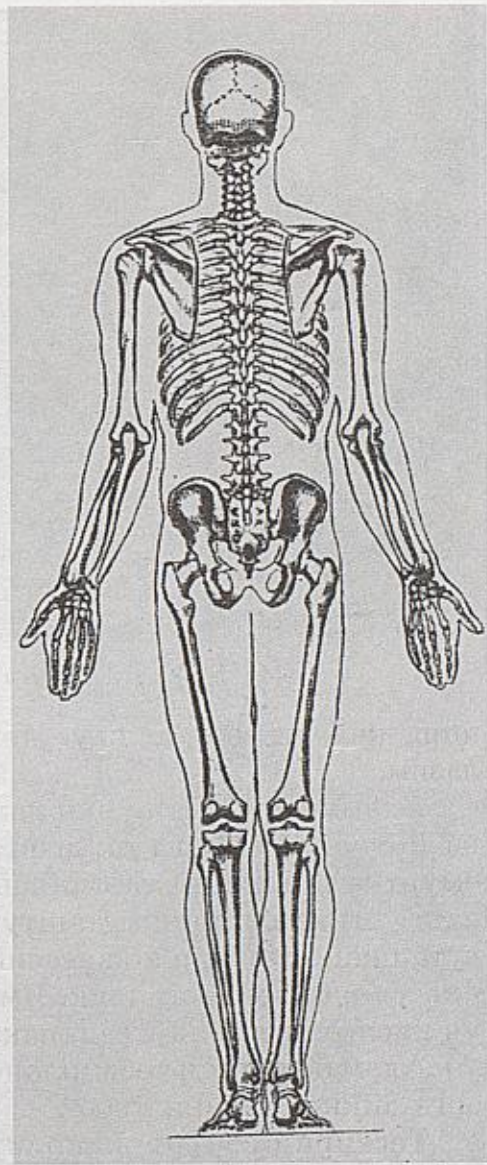
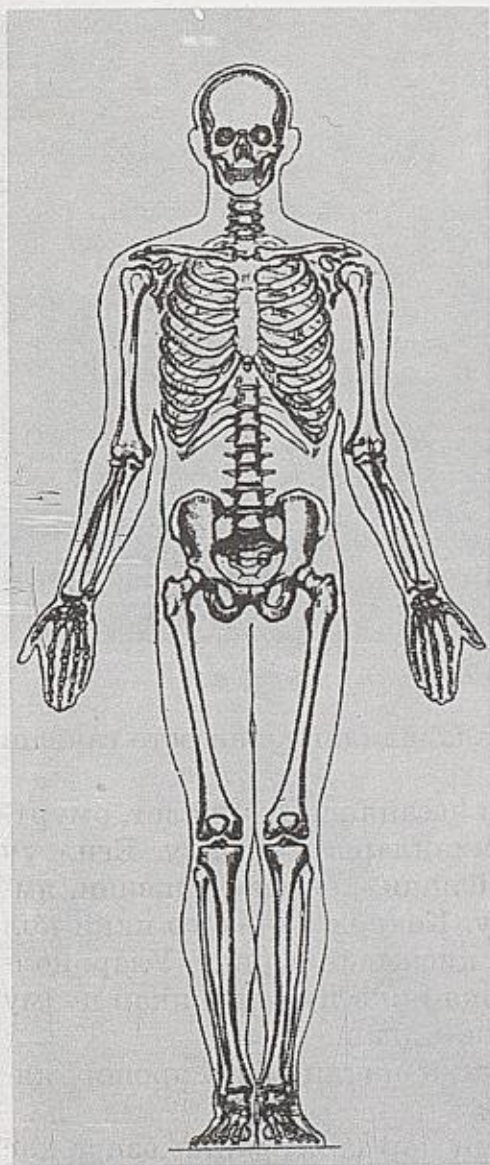
Сүрөт селиш жәриянида умумий бөлгүләштин хусусийға көчүш қанунийәтлиригө тайинимиз. Өң алди билән



Адөм беши (экорчө)




Адәм бешиниң һәр хил һаләттә тәсвирлиниши (эжорчә)



Адәмскелети

йоран қисимларға пропорциялик нисбәтләрни ениқлап, адәм бәдининиң әзалирини түгәл бир қетимдила ениқлашқа көчимиз. Адәм сүритиниң йорук вә көләңгә тәрәплирини ениқлаймиз. Адәм гөвдисигә баштин аяқ диққәт билән қарайдиған болсақ, баштин тапанғичә арилиқта йорук тәдрижий ғували-



М. Қисамединов. *Адәмләрнің портретлири*

шип, көлөнгигә улишиду. Мошу алаһидиликләрни өстө сақлаш лазим.

Адәмнің скелети уның камити һесаплиниду. Скелет, омуртқа йотисиға бириктүрүлгән устиханлардин туриду. Егилгүч омуртқа йотиси қозғалмайдиған башни, көкрәк қәпизини, ямпаш устиханлирини туташтуриду. Көкрәк қәпизигә икки қол туташқан. Һәр бир қол асасий үч қисимдин туриду. Улар: қолның учи, биләк, тоқ илик. Ямпашқа икки пут туташқан путму үч қисимдин туриду: сан, пақалчөк, тапан.


Адәм бәдинини тәсвирләштә уның шәкли билән пропорциясигә диққәт қилиш керәк.

Тәсвирий сәнъәт жанрлириниң һәр қайсисиниң өзигә хас алаһидилиги бар вә у рәссамниң алаһидә талантлик болушини төләп қилиду. Мурәккәп, қийин жанрларниң бири – портрет. Портретта охшашлиғинила берип қоймай, шуниң билән биллә тәсвирләнгән адәмнің сирини, уның ички дунияси билән һиссиятини ечип бериш керәк. Рәссам адәмнің қияпәтлик гәвдисини тәсвирләштә чоңқур тәтқиқ қилип, әтраплиқ издиши лазим.



А. Дюрер. Автопортрет

Немисниң данлиқ рессами А. Дюрер графика ве живопись саһасида нурғун бөдий эсәрләрни яратти. Перспектива қанунийәтлирини тәтқиқ қилди. Адәм бәдиниң түзүлүшини тәсвирләшни үгәтти.





И. Иванов. *Балинның бөдөн портрети.*

Өң алди билән адәмни қайси турғида тәсвирләшкә алаһидә диққәт қилиш керәк. Униң өзигә хас һәрикәт-қилиқ алаһидиликлири бөдий әсәрдә дәл берилиши лазим. Әйнә шу чағдила һәқиқий тәсвирлинидиған адәм әмәлий чинлиққа йеқин болуп чиқиду. Рәссам портретини салидиған кишини яхши билиши, уни һәр хил шараитта тәсвирләшни, униңдики кишигә аян болмиған хисләтләрни ечип беришни билиши лазим. Адәмниң ички дунясини көрүшни билишидин, униң зир-зивиригә көз ташлаш иқтидаридин портретчиниң қабилйити байқилиду. Рәссам адәмниң асасий хислити бойичә уни охшаталиғандила, униң ички дунясини ачқандила өлмәс йеңи әсәр чиқиду.

Дуняни өзичә тонуп-билиш рәссамлик тәливиниң әһмиётлик бир алаһидилиги.

Шунлашқа рәссам адәмниң қияпитини, обризини тәсвирләш үчүн алди билән адәм анатомиясини яхши билиши керәк. Пластикилиқ анатомияни тәтқиқ қилип оқуш адәмниң тән түзүлүшини дурус бәлгүләшни үгитиду. Һәр бир адәмгә хас өзиниң тән түзүлүшиниң характеристикисини яхши билишкә, дәл охшитип тәсвирләшкә мәшиқләндүриду.

- ? Пластикилиқ анатомия һәққидә немә билисиләр, сөزلәп беринлар.
- ! Адәмниң бешини тәсвирләп үгиниңлар.
- ! Адәм баш устихининиң қисимлирини атаңлар.
- ! Адәм скелетиниң түзүлүшини атап бериңлар.



VIII. ӘМӘЛИЙ СӘНЪӘТ

Қазақ халқиниң әмәлий сәнъити көп әсирлик тарихқа егә. Хәлиқ һүнириниң бай мираслири бүгүнки күнниң алтун гәзнисигә айланмақта.

Хәлиқниң мәдәний дәрижиси өскәнсири миллий һүнәрвәнчиликниң есил үлгилири аләм мәдәнийитидинму өз орнини тапмақта. Қазақ халқиниң һүнәрвәнчилигиниң түрлири билән кәң кәләмдә тонушимиз десәңлар этнографиялик әдәбий китапларни оқунлар. Бу саһада узақ вақит бойи тәтқиқат жүргүзгән алимлар бар. Атап ейтқанда, академик Ә. Марғулан, тәтқиқатчи этнографлардин С. Қасиманов, Ә. Жәнибеков, Х. Арғинбаев, Д. Шөқпаров в. б. «Қол һүнәр – мол һүнәр» дәйду хәлиқ. Хәлиқниң һүнәрвәнчилик буюмлирини гөвди-



Кигиз өйниң ички көрүнүши

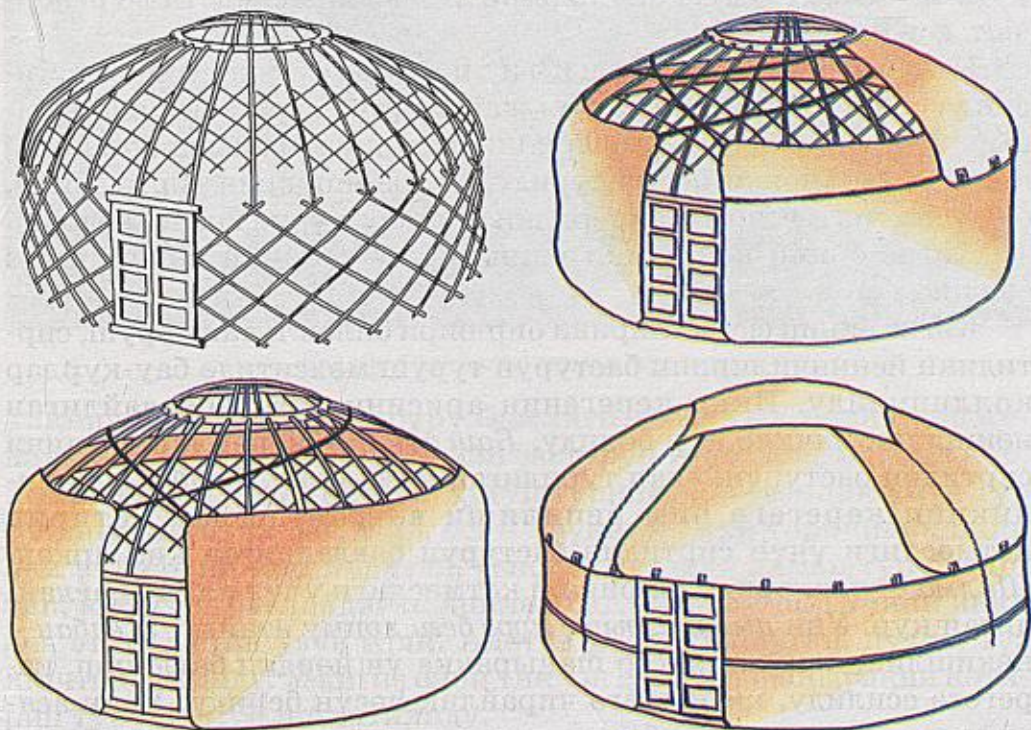
лөндүрүш үчүн тәсвирий сәнъятниң әһмийити зор. Һәр бир буюмлар билән нәрсиләрниң әпликлиги вә дәллиги, уларниң яришимлик болуп ясилиши рәссамлик нәзәри билән қарилиши керәк.

Қайси хәлиқниң болмисун турмуш-тирикчилигигә еһтияж-лик чирайлик буюмлар билән нәрсиләрни дунияға яратқан һүнири болди. Шундақла қазақ хәлқиниң һүнәрвөнчилигинин риважлиниши өзигә хас алаһидиликкә егә.


Кигиз өй – қазақ хәлқиниң кичик мирасғани

«Ақ өй», «ақ орда», «ақ боз өй» дәп атилидиған мейман-лик өйләр бәдий безилиши жәһәттин кишини алаһидә өзигә жәлип қилиду.

Кигиз өйниң асасий скелети: керегә, уық, шаңырақ, ишик-лири таянч скелети дәп атилиду. Кигиз өйниң скелети ясилидиған «өй яғичи» ни алтә ай яки бир жил бурун тәйярлайду.



Кигиз өйниң скелети билән йепинчиси




Миллий қуралларның бири – қилч

Кигиз өй қурулуш алаһидилигиге бағлиқ скелети вә *йепинчиси* дәп бөлүниду.

Кигиз өйнің *йепинчиси*: туырлық керегениң астидин уықның оттуриғичә болған жайни; үзүк кереге бешидин шаңырақ чәмбиригичә болған ариликни; түнлүк шаңырақни; кигиз ишик қанатлирини *йепип* туриду. Кигиз ишикниң сирти кигиз, оттуриси чиг, әстири яғақ теридин ясилиду, түрүп қоюшқа әплик.

Кигиз өйнің кәңийиши униң кереге саниниң көпийишигә бағлиқ.

Кигиз өйнің скелетлирини бир-бири билән туташтуруш, сиртидики *йепинчилирини* бастуруп туруш мәхситидә бау-қурлар қоллинилиду. Икки керегениң арасини четип бағлайдиган нәқишлик инчикә қур болиду. *Баш арқан* – керегениң бешини сиртидин бастуруп, орап туридиган қил арқан. *Бәлбағ* – туырлықниң керегегә һим *йепидиши* вә уни шамал көтирип кәтмәслиги үчүн сиртидин бастуруп бағлайдиган қил арқан. *Шалма* – уықларниң ажришип кәтмәслиги үчүн алмап бағлайдиган қур. Уни *уық шалғыш*, *мүрә беги* дәпму атайду. *Желбау* – нәқишлик, пәпүклүк қур шаңыраққа үч йәрдин бағлинип, керегегә есилиду, кигиз өйгә чирайлиқ һәсүн бериду. Униң асабий вәзиписи – шамал, боран чикқанда шаңырақни салма билән бесип туруш. *Басқур* – кигиз өйнің ичини безәш һәм туыр-



Көзлүк биләйүзүкләрнің түрлири

лиқнің кереге бешиға сүрүлмәслиги үчүн уық билән керегениң туташқан йерини сиртидин бастуруп туридиған япилақ қур. *Туырлық беги* – туырлықни тутуп туридиған гөзәллик үчүн түр селинған япилақ бағ. *Үзүк бағ* – үзүкнің икки тәрипидин икки яки үч йәрдин такилидиған, уықнің үстидин алмаштуруп тартип, керегегә бағлайдиған япилақ бағ. *Бақан* – бир учини икки ача етип ясиған узун таяқ. Адәттә у егилмәйдиған, пухта, түз яғачтин ясилиду. У кигиз өйни тиккән вақтида шаңырақни көтирип туруш үчүн ишлитилиду.

Қазақ һүнири адәм бөдий тәпәккүриниң әмәлиятқа бирләштүрүлүшигә маслишип риважланған. Қазақ хәлқиниң асасий



Қызларның миллий баш кийимлири

ойма-нәқишлири билән безәшлиридә көпинчә һайванатларның шәкиллири сюжет болди. Уни археологиялик тәкшүрүшләр дәлилләйду.

Оттура Азия билән Қазақстан зими́ни мәдәнийити төрәкқий өткән, цивилизация мәркизи болғанлиғи көпчиликкә мәлум. Сири кәтсиму, сими кәтмәй сақлинип келиватқан чирайлиқ имарәтләр, таш һәйкәлләр, хәлиқнің турмушида қоллиниватқан әмәлий гөзәллик сәнъитиниң үнчә-мажанлири һазирки әвлатниң бәдийлик тәләплирини төрәкқий өттүрүшкә, бурунқи сәнъәт билән бүгүнки сәнъәтнің улишиға сәвәпкар болмақта.

Һүнәр – хәлиқ һаяти, турмуши билән йетилип биллә төрәкқий өткән һаят сәнъити. Устиниң қолидин чиққан һүнәр әсәрлирини хәлиқнің һаятидин, турмушидин ажритип қараш мүмкин әмәс. Бу нәрсиләр әл турмушиға һәсүн берип, адәмләргә мәнивий ләззәт беғишлайду. Һүнәр буюмлириға селинған хилму-хил нәқишләрдин инсанийәт дуниясиниң тәбиәт билән чәмбәрчас мунасивитини көрүшкә болиду. Һүнәр устилири тәбиәтнің әшу гөзәллигини өз әсәрлиригә таянч қилишни билгән.

Қазақ һүнәрвәнчилигиниң һазир билән келәчиги тоғрилик ейтсақ, униң өтмүшигә нәзәр ағдурмай кетәлмәймиз. Миллий сәнъитимизниң өзигә хас алаһидилик билән шәкиллинишигә чоң тәсир қилған шараит – көп әсирләргә созулған көчмәнлик һаят. Демәк, күндилик турмушка керәклик һүнәр буюмлири, көчүп-қонушқа қолайлиқ, ишлитилишигә мувапик сиртки көрүнүшкә егә болуп, һәр устиниң чевәрлигигә, ой-сезимиға хас нәқишләп берилгән. Инсанийәт төрәкқиятиниң қайси басқучида болмисун жәмийәт билән биллә төрәкқий қилған һүнәрвәнчилик һәр дәвирдә өзиниң өчмәс изини қалдурди.

Турмушимизда гөзәллик әмәлий сәнъәт наһайити көп қоллинилиду. Униңа кигиз өйүмизниң пүткүл қурулуши билән



Д. Шокпаров. *Тевилваз*

жиһазлириниң барлиғи, қача-қомучлиримиз, курал-ярақлиримиз, кийим-кечәклиримиз билән нәқишләрниң барлиғи ятиду. Түрлири: кигиз бесиш, гиләм тоқуш, алаша тоқуш, яғачни қайта ишләш, егәр-тоқум ясаш, зәрғарлик сәнъити вә терә ишләш сәнъити.

Гиләм тоқуш сәнъити – турмуш еһтияжиға бағлиқ хәлиқ һүнәрвәнчилиғидә қедимдин мәлум, кәң тарқалған, риважланған сәнъәт.

Қолда тоқулған гиләм мойлуқ вә мойсиз (тақир) болуп иккигә бөлүниду. Мойлуқ гиләм көпинчә Сир бойида, жәнубий наһийәләрдә кәң тәрәкқий әттүрүлгән.

Һазирқи вақитта чәт әл гиләмлиригә охшаш гиләмләр тоқулғанлиқтин, гиләмниң түрлүри наһайити көп. Улар Әнжан гилими, Бухар гилими, Түркмән гилими, Парс гилими, Әрәп гилими в.б. дәп атилиду.

Мойлуқ гиләм. Жуқурида ейтилған гиләмләрниң барлиғи мойлуқ гиләмгә ятиду. Мойлуқ гиләмни тоқуш көп чевәрлик-



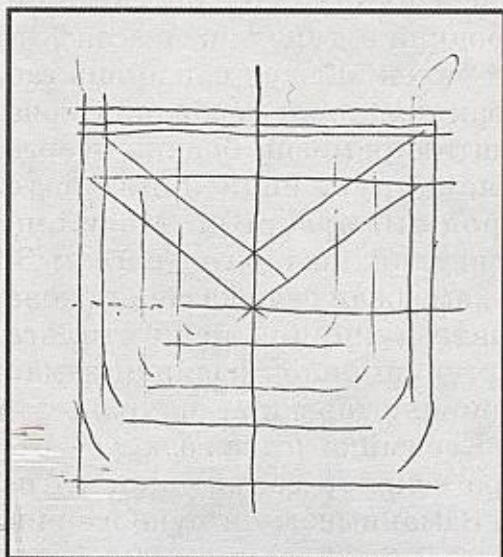
Мойлуқ гиләм

ни төлөп қилиду. Жуң тоқуш жипидин сәл томирақ бирақ бош егирилиду. *Мойсиз гиләм* жиши тәрмә алашаға охшаш егирилидиған тақир гиләм. *Мойсиз гиләм*нің қурулуши *мойлуқ гиләм* билән пәрқи чоң әмәс, тоқулуши *мойлуқ гиләм*дәк анчә көп вақит алмайду.

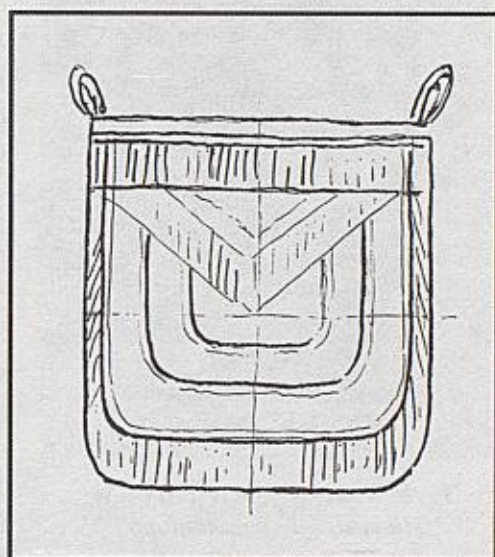
Қазақ хәлқи гиләмни яйсаң көрпә, ассаң безәк дәп бекар ейтмиған. Бу гиләмни тоқуш үчүн көплигән гиләм жабдуқлири керәк. Улар: чиңитқуч тағақ, илмәк, боғқуч, кәскүч пичақ, қайча, пөлүк жип, арқак, *мойлуқ жип*, *мойлуқ жуң* в.б.

Кәштиләш сәнъити һүнәрвәнчиликниң қедимдин келиватқан бир түри. Кәштә тикиш үчүн зәр яки башқа чирайлиқ жип, рәхт, жиңнә, қайча, оймақ, бегиз вә көргүч керәк. Жиңниниң инчикә-томлуғи кәштә тикидиған материалниң қелинлиғи вә жиңниң инчикә-томлуғиға бағлиқ болиду. Жиңниң узунлуғи 50–60 см-дин артуқ болмаслиғи лазим. Кәргидә кәштиләш вақтида оймақниң кериги йоқ. Қайчиниң учи учлук, узунлуғи 10–12 см-ғичә болғини дурус. Кәштини илмәк бегиз билән кәштиләйду. Кәштә бесиш үчүн һәр түрлүк жипларни пайдилинишқа

Аяққап тәсвирләшннң үлгиси



1-басқуч



2-басқуч



3-басқуч



4-басқуч

болиду. Кәштиннң бәзи бир түрлири шалаң рәхткә (дакиға) чүширилиду. Ушшак буюмларни адәттә дүгләк кәргидә кәшти-



3. Махамеджан оғли.
Иккиси (Бөдий кәштә)

ни керамика (қулалчилик) алған. Миллий әнъәниләрни давамлаштуруп, уларни техиму тәрәккий әткүзүватқан фабрикалар билән заводлар қурулды.

Заманивий керамика ясашниң Қазакстандики мәркизи Алматыдики эксперименталлик бөдий керамика заводи 1935-жили ишләп чиқиришқа кириштүрүлгән.

Дәсләпки сапал қачилар қум вә угитип юмшитилған сегиз топа лайдин ясилип, отта пиширилған. Уларниң шәкли созунчак, түви дүгләк болған, шуниң билән биллә оюқлар, долқунлуқ сизиклар арқилиқ зенәтләнгән.


Керамикиниң тәрәккий етишидики йеңи басқуч бизниң эрамизгичилик биринчи миңжиллиқниң иккинчи йеримиға тоғра келиду.

Сақлар билән үйсүнләрниң керамикисида көплигән йеңи буюмлар һәр түрлүк һәжимдики комзәкләр, пути вә жүмиги бар қачилар, һежир қачилар пәйда болди. Уларниң сирти башқа рәндики лайлар билән қаплинип, минерал бояқлар билән нәкишләп пәдәзләнгән.

Керамика кәсипчилигидә асасий йеңилиқ коза-комзәкләр болди. У эрамизниң биринчи миңжиллиғиниң бешида пәйда болди. Қулалчилар һәр хил вә шәкли һәйран қаларлик, һәм непиз қачилар ясаған.

ләйду. Кейинки вақитта бөдий кәштә һүнири наһайити яхши тәрәккий әттүрүлди. Асасән Хитай билән Монғул елидә яшиған казак хәлкиниң чевәрлири кона кәштилимизни бөдий әсәргә айландуруп, йеңи йөнилиштә тәрәккий әттүргән. Мәсилән, Монғулиядин кәлгән рәссам З. Мухамеджан оғли казакниң кона кәштә һүнирини йеңи стильға кәлтүрүш билән һазирқи заман һүнирини тәрәккий әттүрди.

Керамика (сапал буюм) – оттура әсирләр сәнъитиниң үлгиси. Заманимиздики һүнәрвөнчиликтә йетәкчи орунларниң бири-



А. Иханова, Ж. Умбетов.
Қуш йоли (Терә, мозаика, нәқиш бесиш, рельеф)

XI–XII әсирләрдә минераллик бояқлар аркилик қара, қара-қонур, қизил вә қонур рәңгә боялған, пәдәзләнгән қачилар ясалди.

Жәнубий Қазақстан территориясидә яшиған қуалалчилар бу йениликни риважландурди.

Сүрәтлик гиләм – гобелен

Гобелен сәнъитиниң пәйда болуш тарихи XV әсирдин башлиниду. Әң авал Франция, Италия вә Германия дәләтлиридә төрәккй қилди. Кейинирәк Балтиқ бойида, Кавказ вә Россия дәләтлиридә кәң қанат яйди. Бу чағда гобелен тоқушқа асасий жәһәттин кәндир жиң, су өсүмлүклири вә жундин егирилгән жиң пайдилинилди. Балтиқ яқисидики рәссамлар гобелен тоқушта кәпинчә долқун тәхлитидики тәбиәт көрүнүшлирини тәсвирлисә, Кавказлиқ гобелен тоқуғучилар тарихий вақиәләр билән эпосларни тәсвирлиди. Россия рәссамлири мойсиз (тақир) гиләм нухиси бойчә сүрәтләрни сизип тоқиди. Шуниң билән гобелен дегинимиз сүрәт сизип тоқулидиған гиләм.

Бу сәнъәтни риважландурушта төһпә қошқан Қазақстан рәссамлири қатаридә Қ. Тинибеков, Б. Зәвирбекова, И. Ярема, Ә. Бапанов, С. Бапанова, К. Жубаниязова, А. Иханова, Н. Павленко, Б. Өтепов, Ш. Қожанов, Г. Әмирбекова, Ш. Ризубаева,



Ә. вә С. Бапановлар. *Сәяхәттә*

Г. Қастеева, Р. Базарбаева, Г. Қабижанова, М. Бектасова в.б. тилға елишқа әрзийду.

Ө. вә С. Бапановларниң «Сәяһәттә» намлиқ гобелениниң композициялик түзүлүшидики тилимланған сүрәтлик йешимлири қазақ хәлқиниң турмуш, урпи-адәтлири билән ортақлишиду. Төрт түлүкниң бири төгә билән жаһан кәзгән қазақ һаяти тәсвирлиниду. Шәриқ билән Ғәришни туташтурған Бүйүк ипәк йолини әслитиду. Төгә глобус тәхлитидики хәритигә охшайду. Униң ички көрүнүшлиридин һаят чинлиғи билән тәбиәт көрүнүшлирини байқашқа болиду. Күн (Қуяш) аләм һаятлиғини баян қилса, төгә бойнидики қоңғирақ (колдума) бепаян даламиз билән һәмнәпәс болуп туриду. Қазақ гобелени һаман әнъәнә билән ортақлишип, униңға хизмәт қилиши ләзим.

Гобелен гиләм – безәш буюми. Уни һазирқи вақитта тәжирбилик рәссамлар қолға елип, йеңи нусхилар тоқулмақта. Гобелен гилимидә мәлум бир мавзу бойичә тәқрарланмас көрүнүшләр берилиду, униң адәттики гиләмләрдин пәрқи сүрити билән колоритлиқ рәңлиридә.

? Гобелен сәнъити һәққидә немә билисиләр, ейтип беринлар. Ө. вә С. Бапановларниң «Сәяһәттә» намлиқ әсәридин чүшәнгәнлириңларни ейтип беринлар.

! «Мениң Қазақстаним» намлиқ гобелен әскизини орунлаңлар.



IX. ҺӘЙКӨЛТАРАШЛИҚ СӘНЪИТИ

Һәйкәлтарашлиқни «скульптура» дәпму атайду. У латинчә «sculptura» – йонуп яшаш дегән мәнәдики сөздин елинған. Һәйкәлтарашлиқтики әң асасий қурал униң қапартмилик йоған шәкли һесаплиниду. Һәйкәлтарашлиқ әсәрлирини бошлуқта көрүшкә, һәммә тәрипидин толук көрүшкә болиду. Һәйкәл домилақ вә рельефлик болуп келиду.

Һәйкәлтарашлиқта адәм яшаш бир нәччә түргә бөлүниду: *бюст* – гөвдә һәйкили (адәм бәдининин жуқарки йерими); *статуя* – адәм бәдининин бир туташ һәйкили; *көп гәвдилик композиция* – бир нәччә адәм топи тәсвирләнгән һәйкәллик бәдий әсәр. *Рельеф* – пәкәт бир йекидин қариганда яхши көрүнидигән, тәкшилик бетидики һәйкәллик тәсвир.

Рельеф иккигә бөлүниду: йерим таралған нәрсә тәкшилик бетидин азирақ бөртүп чиқса, *барельеф* дәп атилиду, йеримидин көпирәги тәкшиликтин бөртүп чиқса, *горельеф* дәп атилиду.

Һәйкәлтарашлиқ сәнъити қедимдин тартип давамлишиватқан сәнъәт түрлириниң бири. Қедимки Мисир, Грекия, Рим, Хитай, Һиндстан, Япон сәнъәтлириниң ичидики әң чирайлик, көзгә

челиқидигән бәдий тәсири мол сәнъәт мошу һәйкәлтарашлиқ сәнъити һесаплиниду.

Атап ейтқанда, Мисирдики «Аменемхетниң статуяси», Грекия һәйкәлтарашлири Миронниң «Дискоболи», Поликлетниң «Дорифори» в.б.

Мирон өз күчигә ишәнгән палван, бәдән түзүлүши сумбатлик, атлет, ялиңач һәйкәлни ясиған. Мирон сәнъәттә униң динамикилик гөзәл һәрикитини тәсвирләш арқилиқ тамашибинни өзигә жәлип қилиду. Поликлет атаклиқ нәйзиваз жигит – Дорифорни яхши тәсвирләп көрсәткән. Бу тәсвир адәм



Қазақ даласидики таш һәйкәл



Мирон. Дискобол



Поликлет. Дорифор

тенидики пүтмөс гөзөлликни, мөнивий маслишишини ашкари-лап бериду. Һәйкәлтараһ ялинач гөзәл адәмниң бәдән өзали-риниң өз ара нисбитини дәл бәлгүләшни мөхсәт қилиду.

Кичик шәкилдики һәйкәлләр қедимий заманлардин баш-ланған. Дуния йүзлүк музейлардин миңлиған жиллар бурун пәйда болған кичик статуялар билән барельефларни учритиш-қа болиду.

Кичик шәкилдики һәйкәлләр дәп пластикилик тили бар, өзигә хас қанунийәтләргә егә айрим һәйкәлләрни ейтимиз. Ки-чик һәйкәлни, халиған йөргә қоюшқа наһайити қолайлиқ вә гөзәллик беғишлайду.

Кичик һәйкәл кичик ядикарлиқ охшаш етиварлиқ қобул қилиниду, уни аддийла бөлмигә қоюлидиған нәрсә дәп қараш-қа болмайду. Һәйкәл наһайити кичик болған билән мөзмуни чонқур, композициялик алаһидилиги мол әсәр һесаплиниду. Кичик һәйкәлләр көпинчә фарфор, устихан, яғач, төмүр, мис в. б. нәрсиләрдин ясилиду.



Р. Ахметов. *Алдар көсе өө бай*

Композициялик һәйкәлләр турмушнин адәткә айланған көп саһасини, униң күндилик образлири билән әжайип хиялий, юморлук көрүнүсләрни тәсвирләйду. Кичик һәйкәл һөвәскар яш һәйкәлтараһлар үчүн наһайити қизикарлик.

Қазақстан Жумһурийитинин һәйкәлтараһлири һәйкәл сәнъитинин түрлирини чоңқур егәлләп, зор, ижадий нәтижиләргә еришти. Қазақстаннин тунжа кәспий һәйкәлтариши Х. Наурызбаев йетәкчилигидики һәйкәлтараһлар топи дунияға тонулди. Атап ейтқанда, Е. Мергенов, Е. Сергебаев, Т. Досмағамбетов, Н. Журавлев, Б. Төлеков, Б. Әбишев в.б. һәйкәлтараһлардур. Һәйкәлтараһлар һәжимлик бәдий әсәр тәйярлашта һәр түрлук лайиһөләрни сегиз лай арқилик ясап издәнди. *Сегиз лай* – һәйкәлтараһнин хиялида пәйда болған ойинин лайиһисини ясаһқа мүмкинчилик беридиған өң дәсләпки материал.



С. Бакашев. *Муңдишиши*

Е. Сергебаевниң һәйкәллик әсәрлири



Б. Әбишев. Умай



Е. Сергебаев.
Т. Жүргенов портрети

Һәйкәлтараһ үчүн сеғиз лайниң интайин муһим хусусийити — униң өзгәртишләргә онушлуқлиғи. Һәйкәл ясаидиған сеғиз лайнин сапасини яхшилитиш үчүн униңға абдумүлүк мейини, крахмал йелимини қошуш усули қоллинилиду. Сур-йешил, күл рөң, ақуш, «күмүч» сеғиз лай мәйличә иш қилишқа наһайити қолайлиқ.

Оқуғучилар үчүн һәйкәлтарашлиқ иш қилишқа лайиғи әмәклай (пластилин) болуп тегилиду. Оттура әсир рәссами, сәнъәтшунас Д. Вазарий әмәклайниң оттура әсирдә пәйда болғанлиғини дәлилләйду. Әмәклай технологиясини ейтип өтүшни мувапиқ көрүватимиз. Мәсилән, қаттиқ әмәклайни ясиғанда момни еритип, униңға еритилған девирқай (сеғиз), азирақ пигментни қошиду. Юмшақ әмәклай тәйярлашта еритилған момға гунгут билән майни арилаштуриду.

Һәйкәл пәкәт әмәклайдин вә сеғиз лайдин ясилипла қоймайду. Шунин билән биллә яғач, төмүр, мәрмәр таш, бронза, мис, устихан, гипс, таштин ясилиду.


Сеғиз лай билән яки әмәклай билән иш қилғанда скелетни (каркас) пайдилиниш керәк. Чүнки уни пайдиғанмиса ясидиған нәрсиниң шәкли бузулуп, өзгирип кетиду.



Н. Журавлев. *Жилқиши*

Һәйкәлни ясағанда адәм гәвдәсиниң алаһидилигини, униң пропорциялири билән һәрикәт-паалийитини бирдин әстә сақлашқа тиришиш керәк. Униң үчүн умумийдин башлап айрим қисимларға көчүш лазим. Асасий тирәк чекитлириниң тепилған қамлашқан һалитини сеғиз лайда сәрәңгә таллири билән бөлгүләп елиш һажәт. Шуниндин кейин тәсирлик нәрсини айрим көрситиш керәк. Адәмниң гәвдилик шәклини тоғра ипадиләш үчүн оң, сол янлиридин, алдидин, сиртидин қарап ясаш арқилиқ ениқ тәсвирләш лазим.

Һәр бир сәнъәтниң бизни қоршиған дунияни өзичә тәсвирләп, өзичә чүшәндүридиған өз тили бар. Сүрәт сәнъитиниң тили — бояқлар, рәссамлар шу арқилиқ бояқлар дуниясиниң гәзәллигини ачиду.




*А. С. Пушкин на мидики дөлтлик тэсвирий сөнгэт музейи.
Москва шәһири*

Һәйкәлтараһ өзиниң әсәрини таштин, мәрмәрдин ойиду яки сәғиз лайдин ясайду.

У өз ойини картинидикидәк пәкәт бир тәкшиликтила тәсвирлимәйду, бошлуқта һәр тәрәптин бирдәк көрүнидигәндәк қилип толук тәсвирләйду.

Канап яки қәғәз бетидики сүрәтни биз һаман бир йекидин, бир хилдила көримиз, һәйкәлни ян-йекидин һәр қандақ һаләттә көрүшкә болиду.

Рәссамдәк һәйкәлтараһму өзи тәсвирләватқан адәмниң мүжәз-хулқини, ички һиссиятини ечишқа тиришиду. Уни биз




А. Вероккьо. Коллеон

үз көрүнүшүдүн, һәрйкәтлйрйдйн көрймйз. Һәйкәлләнгән адәмнйң үстйдйкй кййймйнйң һәр бйр кәтлйнйшй унйң мәнйвйй дунйясйнйң бйр сйрйнй ечйп турйду.

Металлдйн һәйкәл ясаш үчүн унйң моделй (қелйпй) ясйлйп, шунйндйн кеййн әшү моделъ боййчә бронза бйлән чокун һәйкәлнйн өзй қуялйду.

Сүрәт сәнъйтй әсәрлйрйдйкйдәк һәйкәлтәрәшлйк сәнъйтйнйң әсәрлйрймү һәжймй тәрйпйдйн кйчйк станоклук вә монументлйк түргә бөлүнйду.

Адәмнің қапартмилик һәйкилини ясаш үлгиси



1-басқуч



2-басқуч



3-басқуч



4-басқуч

Яш рәссамларның һәйкәлтарашлиқ әсәрлири



Ф. Жумашева. *Шәриқ қизлири*



С. Нарымбетов. *Композиция*

- ? Һәйкәлнинг қандақ түрлирини билесиләр, атап бериләр, мәзмунига диққәт қилиңлар. Қазақстан һәйкәлтарашлириниң бәдий әсәрлириниң алаһидлигигә бағлиқ нәрсиләрни ейтип бериләр.
- ! Адәмниң пүтүн бәдәнлик һәйкилини ясап үгиниләр.




Мемарчилик (бенакарлик) сәнъити адәмләрниң турмушиға, хизмитигә һажәтлик, материаллик жәһәттин тәшкилләнгән мәркәз қуридиған беналар билән қурулушлар, шундақла комплекслар, жәмийәтнің әстетикилиқ көз қаришиға мувапик қурулушлар, мемарчилик сәнъити мәдәнийәт саһасини тәшкил қилиду.

Қазақстан мемарчилик сәнъити шәкиллинишиниң өзигә хас тарихи бар. Қазақстанда 6–18-әсирләр арасида мемарчилик әжайип сәнъитиниң һули селинип, шәһәрләр қурулушқа башлиди. Атап ейтқанда, Сауран, Отрар, Тараз, Баласағун шәһәрлири Ипәк йоли бойини алаһидә һөсүнгә егә қилди.


Отрар Қазақстанниң оттура әсирләрдики гезәл шәһәрлириниң бири. VIII әсирдә Фараб дөп аталған. У улук данишмән бовимиз әл-Фарабиниң туғулған йери.

Қезиш ишлириниң нәтижиси Отрарда һөшәмәтлик сарай, мечитлар болғанлиғини дәлилләйду. Отрар – қазақ хәлқиниң қедимий шәһәрлириниң бири.

Тараз. Таразда V–XVIII әсирләрдә селинған һөшәмәтлик сарайлар, мечитлар сақланған. Һазирқи Алмутидики «Аришан»



Арыстан баб мавзолейи



В. Верещагин. *Темирланниңишиги*

мончисиниң шәриқ қисми мошу Тараз мончисиниң системисиға асаплинп селинған. Айша Биби мавзолейи XII әсирдә селинған қазақ мемарчилик сәнъитиниң жәвһири.

Тараз шәһири әтрапида бурун пәйда болған ядикарлик – Бабажа хатун мавзолейи (XI әсир). Ядикарликниң қурулуши наһайити аддий, пишшиқ хиштин селинған. Өз вақтида төписи




Р. Тимуров. *Самарқант*

гүмбәзлик қилип ясалған. Бу ядикарлик көчмөн хәлиқниң талай бенакарлик комплекслириға үлгә болған классицилик қурулуш.


Түркстан шәһири қазақ ханлиғиниң мәркизи болған. Гожа Әхмәт Яссавий мавзолейи мошу жайға орунлашқан. Имарәтнин ичи вә сирти ялтирак, һәр хил рәнлик мозаикилар нәқишлири билән безәндүрүлгән. Яссавий мавзолейи —

қазақ мемарчилик сәнъитиниң дуния йүзигә тонулған, классицилик кона ядикарлик.

Әнди мемарчилик сәнъитигә бағлиқ бир нәччә аталғуларға тохтилип өтәйли.



Улукбек обсерваторияси. Самарқант



Исаакиев собори. Санкт-Петербург шәһири

Мавзолей – монументлик кәбирләрниц нами.

Мәдрисә – мусулманларниц ән жуқури роһаний мәктиви.

Мечит – мусулманларниц диний имарити.

Мозаика – рәңлик ушшақ ташлардин, боялған әйнәктин, смальтидин, ялтирақ керамикидин қураштурулған, сиртқи тамға селинған сурәт, нәкиш.


Классикилик – үлгә қилип көрсәткидәк жуқури пәллицә йәткән сәнъәт.

Мунара – цилиндр шәкиллик конструкциялик асман пеләк қурулуш.

Умумән қазақ хәлқиниң мемарчилик сәнъитидә имарәтләр билән мавзолейлик қурулушлири гүмбәзлинип селиниду.

Гүмбәз өзиниң алаһидилиги бойичә һәр хил түрләргә бөлүниду. Атап ейтқанда, дүгләк гүмбәз, шина шәкиллик гүмбәз, пәләмпәйлик гүмбәз, юлтузлуқ гүмбәз в.б.

Мемарчилик сәнъитидики һәр хил рәң мемарчилик (архитектурилик) бәдийликкә қол йәткүзгән қурулушлириниң бири болуп һесаплиниду. Мемарчилик имарәтләрниц бәдий безәндүрүлуши асаслик роль ойнайду.




Улуғбек мадрисиси (Регистан). Сәмәрқәнт

Оттура Азия вә Қазақстан зиминида бурундин шәһәрләр пәйда болған. Бу мемарчилик сәнъитиниң гувачиси. Атап ейтқанда, Бухара, Сәмәрқәнт, Отрар, Баласағун, Түркстан, Тараз, Қулан в.б. гөзәл шәһәрләр хәлиқниң көңлигә яқти. Қазақ хәлқи үчүн иккинчи мөккигә айланған Түркстан шәһири болуп һесаплиниду. Түркстан әтрапида Қарнақ, Сауран, Сағанақ, Акқорған, Өзкәнт, Созақ, Чолаққорған, Қумкент, Бабаата, Саудақәнт, Сүткәнт охшаш чоң-кичик шәһәрләр болған. Буниң һәммиси мемарчилик бәдий сәнъитиниң тәрәққий етиш тарихи. Өз вақтида атақлик рәссам В. Верещагин Түркстан шәһириниң көрүнүшини тәсвирләп бәдий әсәр язған. Түркстан шәһириде жайлашқан мемарчилик имарәтләр маслашқан лайиһә билән селинған.

Түркстан шәһириде Гожа Әхмәт Йәссавий мавзолейини салдурған Әмир Төмүрниң нами аләмгә мөшһур. Бу имарәт келәчәк әвлатқа ялдама болуп каливериду.


Мемарчилик сәнъити тәсвирий сәнъәтниң бурундин давамлишиватқан бир саһаси һесаплиниду. Мемарчилик сәнъити адәмләрниң һаяти билән хизмитигә һажәтлик, материаллик



Айша-Биби мавзолейи

жәһәттин уюштурулған муһит түзидиған өйләр билән қурулушлар.

Кичик шәкилдики һәйкәлләр вә һәр хил һәжимлик һәйкәлләр шәһәр қурулуши билән паркниң композициясини мемарчилик жәһитидин толуктуруиду. Мемарчилик ансамбль тамашибинлар қобул қилиш бирлигини вужутқа кәлтүридигәндәк бәлгүлүк бир идеялик бәдийий ой көзләш асасида яритилған. Мәсилән, Алмута шәһиридики Жумһурийәт мөйданидики ансамбльлар, Астана шәһиридики һазирқи чирайлиқ мемарчилик беналири вә қурулушлар.



А. Дүзельханов. *Түркстан*

Ҳазирки мемарчилик сәнъитигә бағлиқ бир нөччө имарәт-ләрни атап өтәйли. Улар: Шәриқ мончиси, Оқуғучилар сарийи, Цирк, Анкара мейманханиси в.б. Улуқ хитай сепили (Сәдди чини сепили) шималий Хитайдики мудациә сепили болуп,




Гүмбәзлик қурулушларниң көрүнүши

кедимий хитай мемарчилик сәнъитинин аламәт зор ядикарлиғидур.

Адмиралтейство – рус мемарчилик сәнъитинин Санкт-Петербургтики зор бәдий ядикарлиғи.

? Мемарчилик сәнъити тоғрисида немә билисиләр, ейтип бериңлар. Мемарчилик сәнъитидә асасий орун алидиған Қазақстан зиминидики имарәтләр билән комплексларни атанлар.

! Өзәнларға яққан имарәт қурулуши тоғрилиқ дерәклик мәлуматларни йезиңлар вә молжалик суритини селиңлар.


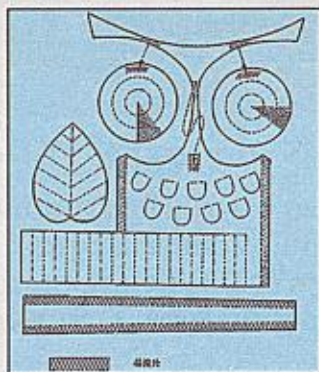



Ордер түрлири

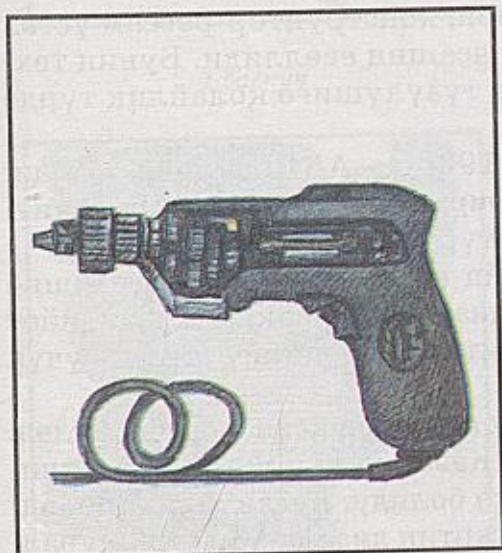



XI. ДИЗАЙН СӘНЪИТИ

Тәсвирий сәнъәттә сәнъәтниц йеңичә характерга егә боватқан түри – *дизайн*. Тәсвирий сәнъәтниц бу түри давамлик риважланмакта. Дизайн пәкәт тәсвирий сәнъәт биләнла чәкләнмәйду, у сәнъәтниц һәр хил түрлиридә өзигә хас орунга егә.



Дизайн үлгисидә ясалған буюмларниц түрлири




Санаәтлик дизайн

XX әсирниң 80-жиллиридин башлап тәсвирий сәнәттә йеңи аталғу, йеңи чүшәнчә пәйда болди. Бу «Дизайн» сәнъити. Рәссамлар аддий нәрисиләрниң йеңи шәклини издәшни ойлаштурди. Һәр бир буюмниң наһайити аддий һәм чирайлиқ болушини қараштурди. Йеңи турмушка лайиқ йеңилиқ-



Статика



Динамика

лар ечишқа көңүл бөлди. Мәсилән, конструктор-рәссам үстәл билән орундуқниң йеңи түрини ясашни егәллиди. Бунинң технологиялик усули адәм тениниң түзүлүшигә қолайлық түрдә ишләнди.

Дизайнниң ән биринчи түри 1928-ж. АҚШда пәйда болди. Бу йәрдә бир нәччә дизайнлик фирмилар қурулди. Шу вақиттин башлап дизайн йеңи хизмәт түригә айланди.

Биздә 1960-ж. башлап дизайн сәнъити тәрәққий етишкә башлиди. 1987-жилдин башлап дизайн иттипақиниң ижадийәт жәмийити қурулди. Дизайн сәнъитини тәрәққий әттүрүш үчүн мөхсус қарар қобул қилинди.

Дизайн сәнъитиниң терминлик атилиши йеңи болғини билән, униң асаси бурун шәкилләнгән. Қазақ хәлқиниң һүнәрвәнчилик түрлирини дизайнда көрүшкә болиду. Қазақ хәлқиниң аддий жип егиридиған урчугидин тартип дизайн. Миллий қурал-ярақ, қача-қомуч, музыка әсваплири, сандук вә кебеже түрлири в.б. дизайнниң дәлили болиду.

Бүгүнки XXI әсиргә қәдәм басқан йеңи турмуш шараитлириға бағлинишлиқ дизайн сәнъитигә йеңичә нәзәр селиш мәслиси қараштурулиду.


Дуниявий мөдәнийәт қатарига қошулуш үчүн дизайнни йеңичә қараш керәк. Дизайн санаәтлик, графикалик, автомобиль-



1-басқуш



2-басқуш



3-басқуш



4-басқуш

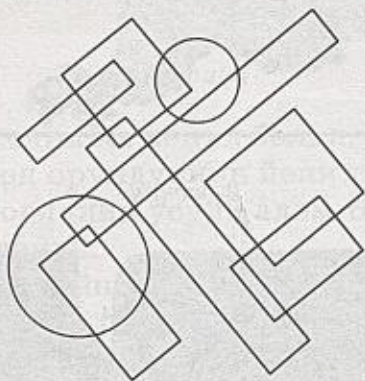
лик, интерьерлик, мебельлик, компьютерлик в.б. дөп бир нөччө түргө бөлүниду.




Асимметрия




Ритм



1-басқу




2-басқу



3-басқу



4-басқу



А. Қадиров. Шәһәр гөзәллик композицияси

Жумһурийитимиздә дизайн сәнъитигә алаһидә әһмиёт бериливатиду. Чүнки у санаәт товарлиримизниң дунявий нәриқлик экономикадики ролини ашуриду. Дизайн сәнъәтниң заман төливидин вужутқа кәлгән алдинки үлгиси һесаплиниду.

Дизайнни оқуп-үгинишниң өзигә хас қанунийәтлири бар. Атап ейтқанда, статика, ритм, динамика, симметрия, метр, асимметрия, нюанс, контраст в.б.

Статикалик маслиқ – турақлик нәрсини көрситиду.



Ритм – аһандаш маслишиш.

Контраст – қариму-қарши рәңләрниң бир қараштила еник болуп көрүнүши.

Динамика – һәрикәтлик маслишиш, һәрикәт паалийтини көрситиду.

Симметрия – тәпму-тәң маслиқ.

Асимметрия – икки нәрсиниң бир-бирини тәқрарлимаслиғидики маслиқ.



Дизайнлик интерьер көрүнүшлери

Метр – арилиги бир хил орунлашқан маслик қанунийити.


Нюанс – композициялик маслишишнинг оңушлуқ чиқиши.

Умумән дизайн сәнъитинин турмушта арилашмайдиған йери йок, санаәттә болсун, күндиликтә қоллинидиған өй жиһазлиридин башлап айрим буюмларғичә дизайнлик үлгидә ясилиду.

Һазир дизайннинг орни алаһидә. Өйнин ички вә ташки қурулушини Европа дизайни бойичә пәдәзләш әнъәнигә айлиниватиду. Буму нәтижә һесаплиниду. Шундақтиму бүгүн биз өз елимизнин, Оттура Азия билән Қазақстанға ортақ дизайн үлгисинин усуллирини издәп теписимиз керәк. Болупму өсүп келиватқан әвлатнинг гөзәл, чирайлик турмушинин ярамлик алаһидилиги яхши болуши лазим.

Дизайн дегинимиз халиған буюмнинг йени үлгисини әтраплиқ селиштуруп, заман тәливигә лайиқ яшаш дегән сөз. Мошу жәһәттин милләтнин өзигә хас тамғиси бар бәдий буюмлар ясашнинг йеңи үлгисини тепис сәнъитимизнинг алдинки үлгилиригә айланғуси.

- ? Дизайн сәнъити тоғрилик немини билисиләр, сөзләп бериләр. Өзәңларға якидиған дизайннинг түрлирини атап бериләр.
- ! Дизайн сәнъитигә бағлинишлиқ маслишиш қанунийәтлирини егәлләңлар вә лайиһилик сүрәтни селиңлар.

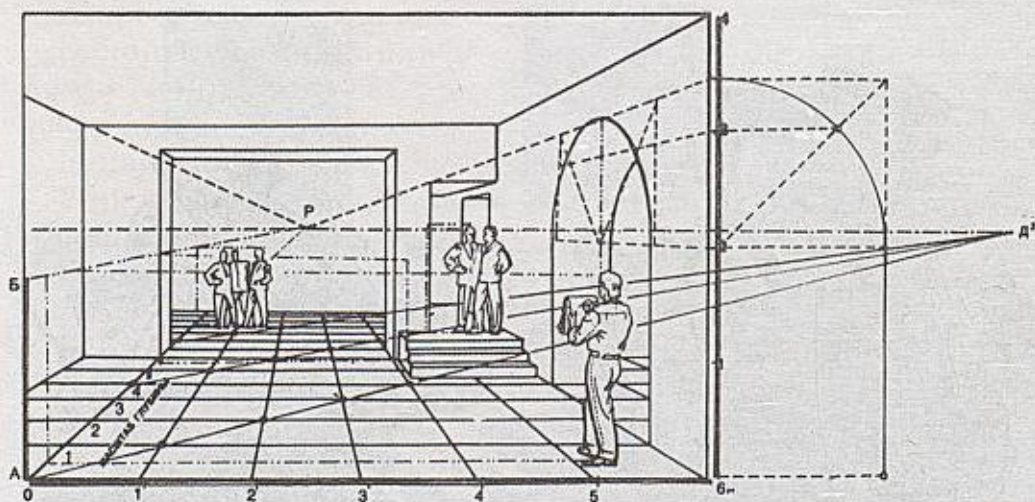


ХІІ. ПЕРСПЕКТИВА ҚАНУНИЙӘТЛИРИ

Перспектива латинниң «perspicio» сөзидин чикқан, йәни уяқ-бу йекини ениқ көрүш дегән чүшәнчини билдүриду. Перспектива қанунийәтлирини тәкшүрүш вақтида немис рәссами Альбрехт Дюрер чоң төһпә қошқан. Перспектива сизиқлиқ вә һавалиқ болиду. Мәсилән, поезд рельслири биздин узақлашқансири бир чекиткә айлиниду.

Сизиқлиқ перспектива қанунийәтлири

Мәлум бир булуң бойичә упуқ сизиғиға қаритилған параллель сизиқлар бир чекиткә берип қошулиду. Параллель сизиқларниң қошулуш чекити һәр вақитта упуқ сизиғида ятиду. Упуқ сизиғиға йеқинлашқансири параллель сизиқларниң арилиғи бир-биригә йеқинлиғандәк болиду. Күзәткүчидин жирақлашқансири тик сизиқларниң арилиқ өлчәмлири кичикләйду. Мәсилән, телеграф столбилиринин упуқ сизиғидин төвәнгә орунлашқан сизиқлири төвәндиң жуқуриға қаритилса, упуқ сизиғидин жуқурида орунлашқан сизиқлар жуқуридин төвәнгә қаритилиду, һәммиси упуқ сизиғида қийилишиду.



Бошлуқта перспектива турғузушниң асасий принциплири

Һава перспективисиниң қанунийәтлири

Көргүчигә йеқин орунлашқан нәрсиләрниң рәңлири очук, еник, жирактикилириниң рәңлири ғува түридә кобул қилиниду. Сизғучиға йеқин орунлашқан нәрсиләрниң түри еник, жирактикиләр начар, йәни тутук болуп көрүниду. Йеқиндики нәрсиләрниң рәңлири қандақ болса, шу петичә кобул қилиниду. Жирактики көрүнүшниң ичидә бирси муһимирақ болуп көрүнүп, қалғанлири шуниңға йеқин рәңләргә айлиниду. Мәсилән, жирактики тағлар көкүч яки күл рән болуп келиду.



Шөһәр мәнзирисидики перспективилик қанунийәтләр

Жирақта турған нәрсиләрниң рәңлири өз рәңгигә қариганда тутуғирақ, жирактики тутук рәнләр йеқиндики тутук рәнләргә қариганда очук болуп көрүниду.

Йорук билән көләңгә перспективисиниң қанунийәтлири

Йорук мәнбәсидин жирақта турған нәрсиләрниң бетидики йорук дәрижиси, йорук мәнбәсидин жирақта турған нәрсиләрниң бетидики йорукқа қариганда сусирақ болиду. Йорук мәнбәси билән байқиғучи арисидики нәрсиләр башқа нәрсиләргә қариганда өз рәңгидин тутуғирақ болуп көрүниду.



Имарәтләр интерьеридики перспектива қанунийәтлири

Әгәрдә байқиғучи нәрсиләр билән чүшидиған йорук мәнбәсиниң арасида болса, у һалда нәрсиләрниң бетидики йорук дәрижиси өз рәңгидинму йоруғирақ болуп өзгириду.

Оқуғучилар тәсвирий сәнъәтни оқиғанда перспектива қанунийәтлирини үгиништә мундақ қаидиләрни яхши биливелиши керәк: перспективини тәсвирләшниң асасий таянчилири картина тәкшилиги, упуқ сизиги, көрүш чекити, чиқиш чекити, көрүш дәрижиси в.б.

Перспективилик тәсвири қурушниң бошлуқ модели

Картина тәкшилиги дегинимиз тәсвирләйдиған нәрсиләр билән рәссамниң көзи арасидики ойчә елинған тик (вертикал) йөнилиштики тәкшилик.

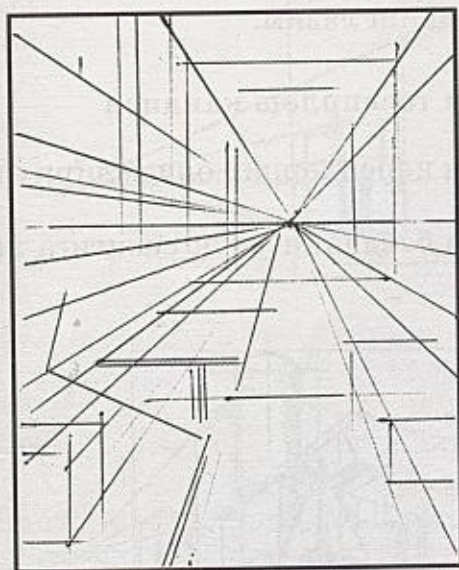
Упуқ сизиги – рәссамниң көз дәрижисини билдүридиған өлчәм.

Көрүш чекити – рәссамниң нәрсини байқайдиған орни яки чекити.

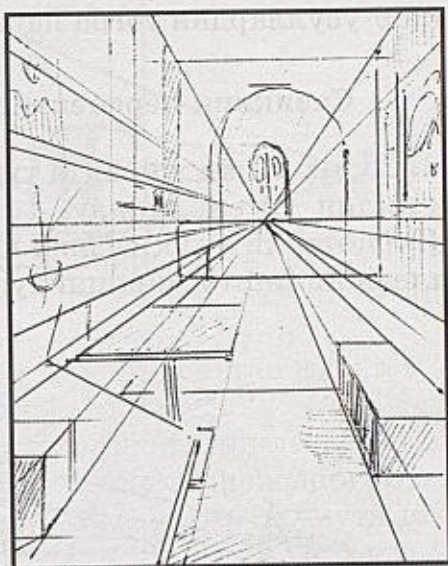
Чиқиш чекити – өз ара параллель түз сизикларниң жирақлиғансири бир-биригә йеқинлишип, упуқ сизигида қошулидиған чекити.

Көрүш дәрижиси – рәссамниң көз дәрижисини билдүридиған ойчә елинған тәкшилик.


Перспектива қайдисигә мас келидиган интерьер көрүнүшни
тәсвирләш үлгиси




1-басқуч



2-басқуч



3-басқуч



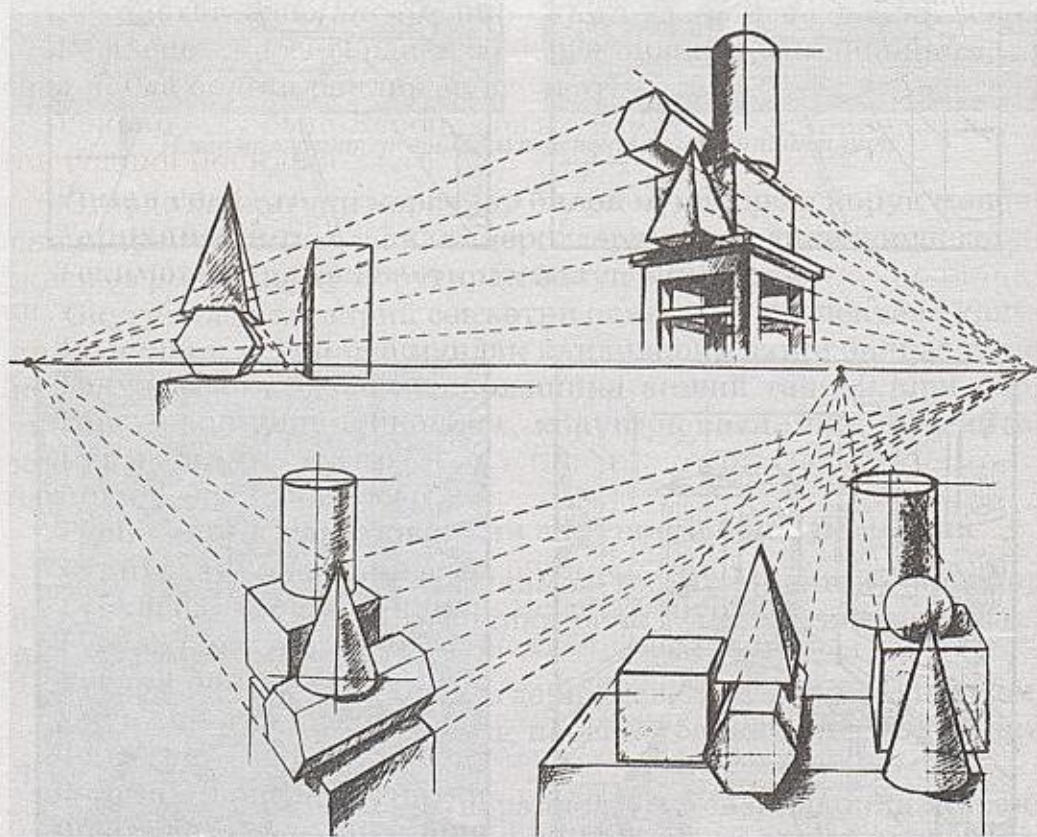
4-басқуч

Оқуғучилар нусхисиға қарап вә мавзу бойичә сүрәт селиш-та перспектива қанунийәтлерини һаман әстин чиқармаслиғи керәк. Бәлгүлүк перспектива қанунийитигә мунасивәтлик тәдбир-узуллардин тоғра пайдилиниш лазим.

Сизиқлик перспективини тәсвирләш қайдиси

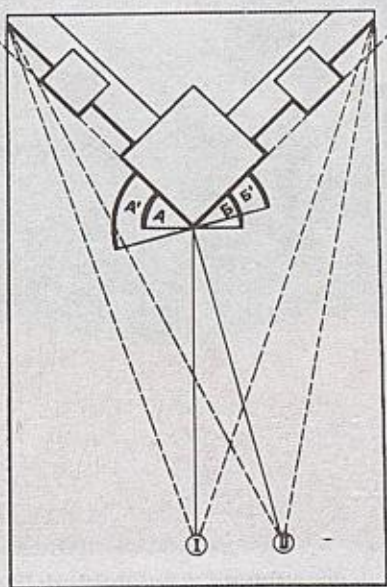
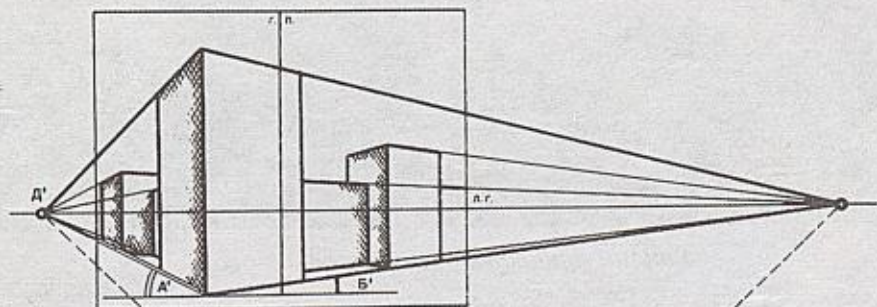
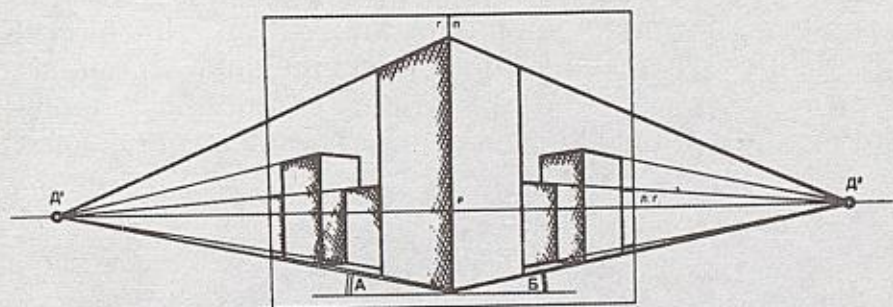
Байқиғучидин жирақта турған нәрсиләрнин өлчәмлири кичик қилип тәсвирлиниду.

Тәбиәттики упуқ сизиғи қәғәз бетидики упуқ сизиғиға параллель қилип тәсвирлиниду.




Конус, цилиндр шәкли геометриялик нәрсиләр үстидики чәмбәрләр перспектива қанунийити бойичә овал болуп тәсвирлиниду.


Перспективиниң бошлуқта орунлишиниң асасий принциплири




Рәңлик вә түслүк мунасивәт перспективилири



Рәңлик мунасивәттики перспектива



Рәңлик бояқларниң перспектива қанунийити бойичә орунлишиши



С. Айтбаев. *Рәссамның шиханиси*

Ғава перспективисиниң тәсвирләш қайдилери

Нәрсини бошлуқта тәсвирләш үчүн йеқиндики нәрсиләр ениқ, жирақтики нәрсиләр сусирақ тәсвирлиниши керәк.

Жирақта турған очук рәнлик нәрсиләр өз рәнгидин тутуғирақ, тутуғирақ нәрсиләр сәл йоруғирақ тәсвирлиниши керәк.

Йеқиндики нәрсиләр йоған қилип тәсвирләнсә, жирақтики нәрсиләр кичигирәк қилип тәсвирлиниду.

Йеқиндики рәңләр очук, жирақтики рәңләр сус (тутук) қилип берилиши лазим. Буларниң һәммиси перспектива қану-нийәтлик қайдиларигә уйғун ишләшни тәләп қилиду.


Йорук билән көләнгә перспективисини тәсвирләш қайдиси

Йорук мәнбәсидин жирақта турған нәрсиләргә қарғанда йеқин турған нәрсә бетиниң йоруғи өз дәрижисидин артуқ тәсвирлиниду.

Хусусән өй ичидики көрүнүшни тәсвирләштә ян тамлар, алдинки нәрсиләргә қарғанда жирақтики нәрсиләр кичикләп көрүниду. Перспективидики сизикларниң һәммиси созулса, бир мәркизий чекиттә қийилишиду. А. Нақисбеков өзиниң бәдий



О. Тансықбаев. Көчмөнләр



И. Левитан. Күзлүги




А. Нақысбеков. *С. Қожамқулов портрети*

әсәридики баш гәвдә С. Қожамқулов билән нәврисини өйниң ички интерьеридә перспективилиқ қанунийәтләргә тайинип тәсвирлигән.

Шундақла С. Чуйковниң «Тағлиқ йәрдики таң» намлик бәдий әсәридә һава перспективиси билән йорук-көләңгә перспектива қанунийити утуқлуқ орунлаштурулған.


Рәссамниң көрүп қобул қилишидики мәлум тәртип билән тәсвирлинидиған тәкшилиқ *картинилик тәкшилиқ* дөп атилиду. Рәссам өзи таллавалған көрүш чекитидин нәрсиләр билән көрүнүшләр қандақ көрүнсә, шундақ тәсвирләшкә тиришиду.

Перспектива қанунийити бойичә сүрәт салғанда шөртлик бошлуқ моделиға тайиниш керәк. Шундақ қилғандила онушлуқ сүрәт сизилип, һәқиқий бәдий әсәр яритишқа болиду.



С. Чуйков. Тағлиқйёрдики таң

- ? Перспектива тоғрилиқ қандақ мәлуматларни билесиләр? Сөзлөп беринлар.
Перспектива қанунийётлири қанчө түргө бөлүниду, мисаллар кәлтүрүңлар.
! Перспектива қанунийётлирини сақлап, мавзу бойичө сүрөт селиңлар.



ХШ. ТӘБИӘТ МӘНЗИРИСИНИ ТӘСВИРЛӘШ

Оқуғучилар тәбиәт мәнзирисини тәсвирләштә һәр хил һадисиләрни байқашқа үгиниду. Оқуғучилар тәбиәт мәнзирисини тәсвирлигәндә дуниятонуш пәнидин алған билимини давамлик толуклайду. Тәбиәт мәнзирисини тәсвирләштики асасий мәхсәт – бошлуқтики чирайлиқ тәбиәтни көз билән көрүп, көңүлгә яққан мәнзирисини сүрәткә селиштин ибарәт.



И. Шишкин. Қиш мәнзириси

Оқуғучилар тәбиәт мәнзирисини тәсвирләштин бурун байқап көрүшкә үгиниши керәк. Тәбиәтнің һәр хил һадисилирини егиләшни үгиниду. Шунинң тәсирини тәбиәт мәнзирисини утуклуқ тәсвирләшкә үгиниду. Һава райиниң пат-пат өзгиришигә бағлинишлиқ нәрсиниң түрлиригә алаһидә нәзәр ағдуруп, тәсвирләш иқтидарини шәкилләндүрүши керәк. Униң үчүн һәр қачан тәбиәттә сәйлә қилип көз билән байқашқа адәтләнгән дурус. Шунинң сәвәвидин өзини қоршиған тәбиәт муһитини әстә сақлашқа, бәдий тәсвирләшкә тиришиду. Тәбиәт һадисиси һәр қачан өзгириштә болғанлиқтин, илдам сүрәт селишни үгиниш керәк. Тәбиәт мәнзирисини көзни жумуп ачқичә болған вақит-




А. Ткачев, С. Ткачев. *Июньейи*

та тәсвирләш «этиюд» дөп атилиду. Этиюдни сизғанда оқуғучи тәбиәт мәнзирисидин алған дәсләпки тәсирини чирайлик тәсвирләшкә тиришиду. Оқуғучиларниң системилик ишлишигә беваситә тәсир қилидиган мутәхәссис муәллим болиду. Пән муәллимлири оқуғучиларни этиюд сизип орунлашқа үгитиши керәк.

Этиюд орунлаш үч топқа бөлүниду:

- а) тәбиәт мәнзирисини қәғәз бетигә қериндаш билән ихчам қилип сизип бөлгүләш;
- ә) тәбиәт мәнзирисидики сюжетлик көрүнүшнин түзүлүшини дурус орунлаштуруш;
- б) рәңлик бояш йешимини тепиш.

Оқуғучи әң алди билән тәбиәт мәнзирисидин алған дәсләпки тәсирни чоқум әстә сақлашқа иқтидарлик болуши лазим.




С. Қалымов. Дәрәқләрнің далдисидики театр

Адәттә оқуғучилар тилсим течлиғидики тәбиәт мәнзирисини тәсвирләшни яқтуриду.


Бәзи бир вақитларда оқуғучилар муәллим билән мәслиһәтләшмәйду, шуниң нәтижисидә тәбиәт мәнзирисини тәсвирлиғәндә қийинчиликларға дуч келиду. Тәбиәтни тәсвирлиғәндә бир қатар камчиликларни байқашқа болиду. Улар монулар:

1. Тәбиәт мәнзирисини таллап елишниң тәсадипилиғи;
2. Қәғәзгә мас келидиған йешимниң тепилмаслиғи;
3. Асасий мунасивәтләрниң бояқ маслиғида тоғра тепилмаслиғи (асман, йөр, су);

Күз мәнзирисини тәсвирләш үлгиси




1-басқуч




2-басқуч

Яз мәнзирисини тәсвирләш үлгиси



1-басқуч



2-басқуч


4. Жирактики көрүнүшлөрнүн һәддидин зиядә көрситилиши.

Тәбиәт мәнзирисини тәсвирләштә рәнлик бояш түзүлүшини қараштурушни шәртлик түрдә икки басқучқа бөлүшкә болиду.

Биринчидин, тәбиәт мәнзирисини тәсвирләштә йеқимлик вә йеқимсиз рәнләрнүн өз ара мунасивитиниң асасий алаһидилигини тепишни билиш.

Иккинчидин, тәбиәт мәнзирисигә бағлинишлик түзгүчи боқларниң топини таллап елиш.


Фотосүрәтләр билән кинокадрлардин көрә жанлик тәбиәт койнидин алған тәсир һәр бир оқуғучиға илһам бериду.




С. Чуйков. *Яйлақтиқи кәч*

Тәбиәт мәнзирисини тәсвирләштә сүрәтнүн роли чоң. Тәйярлик сүрәтнүн башлиниши адәттиқи кериндаш билән тәсвирләнгән молжалик сүрәтләр болуп тепилиду.

Таң сәһәр мәнзирисини тәсвирләш үлгиси




1-басқуч




2-басқуч


Кәчки мәнзирини тәсвирләш үлгиси




1-басқуч



2-басқуч



И. Шишкин. *Қарғайлар*




А. Киселев. *Кона түгмөн*

Наһайити қисқа вақитта орунлиндиган тәярлик сүрәт селишта асасий үч тәләп қоюлиду.


1. Қәғәздә сүрәтницә маслишишчанлик шәртини йоқатмаслик.

2. Нәрсиләрницә тәкшиликтики тәсвирини дурус қурушни билиш, түзүлүшини ажритиш, бәзи бир бөләклиригичә ениқлаш.

3. Тәңпүңлүқни сақлашта сизиклик вә һава перспективисини нәзәрдә тутуп, нәрсә чоңлуқини толук тәсвирләш.



суретші А. Куйнджи. Аққейінлік орман




К. Ю о н. *Марттики күншолиси*

Тәбиәттә нәрсә қанчилик жиһрақта болса, һава бошлуғи шунчилик тәсир қилиду.

Жилниң һәр бир пәслигә бағлинишлиқ тәбиәт мәнзириси тәсвирләнгән бәдий әсәрләрни муһакимә қилишқа үгиниш керәк. Картинада қайси жайниң тәбиәт мәнзириси вә жилниң қайси пәсли тәсвирләнгән? Әшу мәсиләләргә алаһидә диққәт қилиш керәк.

Тәбиәт мәнзирисини тәсвирлигәндә оқуғучилар йорук күчиниң өзгиришини байқайду, йәни тәбиәт бояқлириниң һәр хил рәңлик мунасивитиниң очуқ яки ғува болушини байқайду.



И. Левитан. *Баһар*

Әтигән яки кәч вақтида тәсвирләнгән тәбиәт мәнзирисидин чиңқи чүштә орунланған бәдий әсәрниң түслүк рәнги очук болиду. Булутлук күни тәсвирләнгән бәдий әсәрниң түслүк рәнги сус болиду. Сәвәви күнниң шолиси, йәни йорук очук чүшмәйду. Шундақла тәбиәт мәнзирисини тәсвирлигәндә һава райиниң өзгиришигә бағлинишлиқ йорук һалитини сақлашни билиш керәк. Оқуғучиларни мүмкинлигичә тәбиәт қойниға сүрәт селишқа чиқириш һажәт. Тәбиәт вә қоршиған муһит билән беваситә арилишип, бәлгүлүк тәсир елиш арқилиқ иқтидари қелиплишиду.

Умумий тәбиәт мәнзирисини тәсвирләштә әң алди билән түслүк бояқ маслиғини ениқлимастин туруп, рәнлик мунасивәтләрни ениқлаш керәк.

Мәсилән, асман йәргә қариганда йоруғирақ, тағ қаптилиға қариганда башқа йәр йоруғирақ болуп көрүниду. Чүнки күн мәнбәсиниң шолиси тағ қаптилиға қариган башқа йәргә топтоғра тик чүшиду. Әнди тәбиәт гәзәлчиси И. Левитанниң «Баһар» әсәригә бир мәһәл нәзәр салайличу. Униңда йәргә қариганда су тутуғирақ боялған. Йәнә йәргә қариганда асман очуғирақ боялған. Шундақла тәбиәт мәнзирисини тәсвирләштә селиштурма һалда тәсвирләш иқтидарини қелиплаштуруш керәк.

Оқуғучиларға тәбиәт мәнзирисини туташ тәсвирләшни үгәткәндә, уларни униң айрим бөләклири бойичә қисқа вақитлиқ иш қилишқа мәшиқләндүрүш лазим. Мәсилән, асман билән йәр, йәр билән су, тағ билән йәр, асман билән тағ в.б.

Тәбиәтниң айрим бөләклирини селип үгиниш арқилиқ тәбиәт мәнзирисини туташ тәсвирләшкә адәтлиниду. Һәр түрлүк һаләттики тәбиәт бөләклирини сизиштин авал, уларни пүтүн нәрсә сүпитидә көрүп тонуш керәк. Тәбиәт мәнзирисини байқап, униң ичидин әң муһим көрүнүшни тепишни билиш дәсләпки тәсир болуп һесаплиниду. Тәбиәт мәнзирисини тәсвирләштә дәсләпки тәсирни әстә сақлап, дәл көрситиш оқуғучи үчүн тепилмайдиган яхши хисләт. Тәбиәтниң лирикисини издәштә көплигән рәссамлар тәбиәт қойнида жүрүп сүрәт селишни яқтуриду. У һәммә рәссамларға хас нәрсә. «Тәбиәт билән адәм гезәк уқум» пикрини улук рәссам Леонардо да Винчи алаһидә тәкитлигән. Рәссамларни талантлиқ, айрим иқтидар егиси қилип тәрбийиләйдиған күчниң бири – уни яратқан

тәбиәт. Шунлашқа тәбиәт мәнзирисини тәсвирләшни үгиниш арқилиқ көплигән утуқларға йетиш мүмкин.

Тәбиәт мәнзирисини тәсвирләш арқилиқ тәбий баяк түрлирини ениқ биләләймиз. Болупму етиватқан таң, қизирип пети-ватқан қуяш адәмгә башқичә тәсир қилиду. Мошундақ пәйтләрни тәсвирләшни оқуғучиларға тапшуруш арқилиқ уларни тәбиәтни толук күзитишкә тәрбийиләшкә болиду. Тәбиәт мәнзирисини әйнән тәсвирләштә оқуғучилар өзлириниң қобул қилиш һиссиятини ечишқа тиришиду. Ойлинип көрүп, күзитип, сүрәт селишқа интилиду. Шунлашқа оқуғучиларға тәбиәттә сәяһәт қилишни уюштуруп, уларни сүрәт селишқа үгитишниң әһмийити бәк зор демәкчимиз.

- ? Жилниң қайси пәсли силәргә яқиду? Сөзләп бериңлар.
Тәбиәт мәнзирисини аламәт тәсвирлигән рәссамлар өз әсәрлиридә немини көрсәткән? Шу һәктә өз пикирларни ейтиңлар.
- ! Тәбиәт мәнзирисини тәсвирләңлар. Қайдиләрни әстә сақлаңлар.



Төкрарлаш соаллири

1. Сүрөт селиш вақтида аддий қериндашниц қайси түрлири көп қоллинилиду?
2. *Эскиздин (молжадин)* сүрөт қандақ пәриқлиниду?
3. Сүрөт селишта қоюлидиган асасий тәләпләрни атап беринлар.
4. Нәрсиниң *конструкцияси* дегәнни қандақ чүшинисиләр?
5. *Хас көләңгә* билән *чүшкән көләңгиниң* пәрқи немидә?
6. *Йорук, көләңгә, рефлекс, пақирақ, йерим көләңгә* тоғрилиқ немә билисиләр, ейтип беринлар?
7. Қошумчә сизикларни немә үчүн қоллиниду, ейтип көрситинлар.
8. *Упуқ сизиги* дегинимиз немә?
9. *Көрүш чекити* дегәнни қандақ чүшинисиләр?
10. *Перспектива* түрлири тоғрилиқ ейтип беринлар.
11. *Көз дәрижисидин* нәрсиләр төвөн вә жуқурида болған вақитта қандақ тәсвирлиниду, ейтип көрситинлар.
12. *Сизиклиқ* вә *һава* перспективиси тоғрлиқ ейтип беринлар.
13. *Йоганяки һәжимлик шәкилләр билән ишләш* дегәнни қандақ чүшинисиләр?
14. Сүрөт вә живопись қайдиси һәққидә немә билисиләр?
15. *Композиция қанунийәтлири* тоғрилиқ немә билисиләр, ейтип беринлар.
16. *Оқушқа бегишланған сүрәт билән аддий сүрәтниц* пәрқи немидә?
17. *Рәң вә рәңлик мунасивәт* дегәнни қандақ чүшинисиләр?
18. *Пластиклиқ анатомия* тоғрилиқ немә билисиләр, адәм скелетиниң түзүлүшини муһакимә қилип беринлар.
19. Адәм баш устихининиң түзүлүшини ейтип беринлар.
20. Адәмниң гәвдилиқ қияпитини тәсвирләштиқи бәлгүлүк қанунийәтләрни көрситинлар.
21. *Пропорция* дегинимиз немә?
22. Геометриялик жисимларниң перспективидин орунлинишини ейтип беринлар.
23. Рәңләрниң асасий алаһидилиқлирини ейтип беринлар.
24. Акварель бояқлар билән иш қилғанда қоллинидиган материаллар билән әсвапларни ейтинлар.

25. Нәрсигә карап сүрәт селиш шәртлирини вә вәзипилирини чүшәндүрүнлар.

26. *Умумийлик қануни* дегинимиз немә?

27. *Аддий* вә *мурәккәп натюрмортни* орунлашниц алаһидиликлирини атаңлар.

28. Сүрәтни ядқа селиш үчүн қандақ тәйярлик керәк?

29. Һәр түрлүк бояқни пайдилинишниц усуллирини ейтиңлар.

30. *Графика* түрлирини муһакимә қилип бериңлар.

31. Һәсүн *әмәлий сәнғәт* түрлирини атап бериңлар.

32. Атақлик һәйкәлтараашларниц әмгәклирини атаңлар, мәзмунини ейтиңлар.

33. Қазақстан мемарчилик сәнғити тоғрилик сөзләп бериңлар.

34. *Дизайн сәнғити* тоғрилик немә билисиләр, ейтип бериңлар.

35. Тәбиәт мәнзирисини тәсвирлигән рәссамлардин кимләрни ейталайсиләр?

36. *Портрет* ясашниц устиси аталған бир нәччә рәссамларниц әмгәклирини атаңлар.

37. МДҢ дәләтлириниң тәсвирий сәнғитиниң әң чоң мирасаһи қайси шәһәрдә орунлашқан?

38. Х. Рембрандтниц қайси әсәрлирини билисиләр, ейтип бериңлар.

39. Тәсвирий сәнғәттә Улуқ Вәтән урушиға беғишланған бәдий әсәрләрни атап көрситиңлар.

40. Тәбиәт мәнзирилирини тәсвирлигән рәссамларниц әмгәклирини атап, сөзләп бериңлар.

41. Графикилик бәдий әсәрләрдә қандақ бояқ түрлирини қоллинишқа болиду?

42. *Живопись* сәнғити қанчә топқа бөлүниду?

43. Тәсвирий сәнғәткә мунасивәтлик бир қанчә рәссамларни атап бериңлар.

44. Өзәңларға яқидиған рәссамларниц бир топ әсәрлирини атап көрситиңлар.

45. Тәсвирий сәнғәтниц қайси түрлири яқиду?

46. *Дизайн сәнғитиниң* қандақ түрлирини билисиләр, атап, мисал кәлтүрүнлар.

47. Тәбиәт мәнзирисини тәсвирләштә қандақ төләпләр қоюлиду, атап бериңлар.

Сәнъәт тоғрисида һекмәтлик сөzlәр

Сәнъәтни тағниң булиғидин,
Қойниң қулиғидин,
Момамниң кигизидин,
Өшкиниң мүңгүзидин үгәндим.

Ә. Қастеев

Тәбиәтни тәсвирләштә этюд йезиш – тәндиши йоқ, бәкму алий мәктәп.

А. Пластов

Сәнъәт адәмни йүксәк һиссиятқа чөмүлдүрүп, униң мәнивий дуниясини йорутуп, бейитиши, һаятниң өзини тақамуллаштуруп, идрәклик қилиши лазим.

П. Корин

Сәнъәт әсәри ... сәнъәтни чүшинидиған вә гөзәлликтиң ләззәт елишқа қабилиәтлик адәмләрни йетиштүриду.

К. Маркс

Сәнъәтчи болсаң, чәбдәс бол.

Абай

Һардим-талдим демәй әмгәк қилиш – сәнъәтницму, һаятницму қануни.

О. Бальзак

Талантлик һәм әмгәк сөйгән адәмгә тосалғу йоқ.

Л. Бетховен

Әгәр сәнъәттин ләззәт алғуң кәлсә, у чағда сәнъәттә билмлик адәм болушун керәк.

К. Маркс

Сәнъәт дегинимз адәм бәдинидики қабилиәтницң әң йүксәк көрүнүши.

Л. Толстой

Сәнъәт һәқиқий мәнасида адәмгәрчиликни тәриплисила, һөрмәт вә муһәббәткә сазавәр.

Р. Ролан

Сәнъәт бир мәхсәткә хизмәт қилиши керәк.

Р. Рент

Сәнъәт – адәмләр билән сирдишишниц қурали.

М. Мусоргский

Һәр қандақ сәнъәтниц әң йүксәк хислити – униң чинлиғи.

С. Рахманинов

Сәнъәт дегинимиз бәдий образ арқилиқ тәпәккүр қилиш.

В. Белинский

Сәнъәт қарамити мәңгү яшайду.

В. Гюго

Йүзигә қарима, һүниригә қара. Һүнәрсиздин бәрикәт қачар.

М. Қәшқәрий

Түгәйду алтунунму фәзнәндики, һүнириң пүтмәс дөләт қолундики.

Сағди

Қийналдимғу, рәссамим сән, ярдәмләш. Яғлиғимға салғин, гөзәл тез нәқиш.

Бабур

Қәлби йорумасниң көңлидә ишәнч болмас, һүнәрсиз һаяттин чапсан совуйду.

Абай

Үгәнсә илим билән һәр хил һүнәр, биләр еди һүнәрниң немә берерини.

Ш. Қудайбердиев

Һәр бир милләт һүнәрвәнчиликкә көңүл бөлүши керәк.

А. Байтурсынов

Сәнъәт адәмләрниң хас алаһидиликлири билән һесаплишиду.

Ж. Аймауытов

Бир ейтмидим, көп ейттим, керәк һүнәр. Бу ейтқанға хәлиқму, көпму көнәр.

М. Дулатов

Һүнириңни тукқан хәлқиңгә беғишла.

М. Жумабаев

Жапа чекип һүнәр билим үгәнсән, күлкә болмай, жаһанға йетәр қолуң.

Ш. Қудайбердиев

Мәшһур рәссамлар вә педагогларның тәсвирий сәнъәт тоғрисидаки пикирлири билән қайдилери

Сүрәт – тәсвирий сәнъәтнің һәммә түрлириниң асаси.

Д. И. Митрохин

Сүрәт һәммә нәрсиниң асаси, униңда чинлиқ бар, сәнъәт әсәригә қоюлидиған муһим тәләп – шу чинлиқ.

Э. А. Бурдел

Сүрәт – живопись, һәйкәлтарашлиқ вә мемарчилик сәнъитиниң егиз чоққиси, барлиқ илимниң түп йилтизи вә живопись түрлириниң жени вә мәнбәси.

Микеланджело

Сүрәт селиветип шәкилни һис қилишни риважландуривәргин, сүрәтни тәкшүрә, қанчилик чүшәнгиниңни билип, униң үчүн өз сүритиндин көрә нәрсиниң өзигә көпирәк қаригаһсән.

П. П. Чистяков

Алди билән йоруқ чүшмигән йәрни штрих билән толтургин, униңдин кейин йерим көләңгә билән хас көләңгини селиштуруп көрсәт.

Леонардо да Винчи

Чоң шәкил дегинимиз немә? Адәмниң шар яки тухум тәхлитидики беши, цилиндрдәк қоли, призма тәхлит бурни, йәни төрт тәкшилик билән чәкләнгән — мошуларниң һәммиси чоң шәкилләр һесаплиниду.

Д. Н. Кардовский

Тәсвирий сәнъәткә қарап йетәкләйдиған һәқиқий йетәкчи – нәрсиниң өзигә қарап сүрәт селиш.

Ченнино Ченнини

Долқунлуқ деңизниң умумий бир рәңги болмайду, шундақтиму йәрдин қаригән адәм униң кара-көк рәңгини көриду, у рәң деңиз упуққа йеқинлашқансири кениқлишиду.

Леонардо да Винчи

Сүрөт селиш мулаһизә қилишни билиш дегән сөз.

П. П. Чистяков

Көзниц сүритини селиветип, униц көрүнүшигә диққәт қил-
гин. Көз – адәм жениниц әйниги.

Н. Н. Ростовцев

Һәр бир рәссам көргинини өзичә тәсвирләйду.

Л. Б. Альберти

Композиция – жанлиқ йезишниң аңлиқ асаси, шуниц билән
көзгә көрүнидиған һәр бир нәрсиниң бөлиги картинида жиғин-
чақлишиду.

Л. Б. Альберти

Живопись – нәқ һаятниц өзи.

Эшен Делекруа

Таштин, хиштин, яғачтин һәснини кәлтүрүп, сүрәттәк са-
райлар селиш – *мемарчилик сәнғити*.


Лайдин вә металлдин қуюп, таштин, яғачтин йонуп, нәрсиниң
гәвдисини, қияпитини, син-сумбатини тәсвирләп яшаш –
һәйкәлтарашлик сәнғити.

Бояш билән нәрсиниң түрини, рәңгини, тәсвир-қияпитини
көрситиш – *тәсвирләш сәнғити*.

А. Байтурсынов

Балини бир нәрсә билән тонуштурмақчи болсаң, шу нәрсә
һәққидә сөзләпла қалмай, уни әкелип балиға көрсәт, көрси-
типла қоймай, шу нәрсиниң сүритини сизғуз, һәтта сүрәт билән-
ла қанаәтлинип қалмай, лайдин шу нәрсиниң нухисини яси-
тип үгәт.

Мағжан Жумабаев



Деләтлик Третьяков галереяси. Москва шәһири

Абстрактлиқ сәнъәт (абстракционизм) мавзусиз сәнъәт, һәқикий тәсвири йоқ сәнъәт.

Авангардизм – ХХ әсир бәдий сүрәт сәнъитидики еқимниң шәртлиқ аталғуси.

Автогравюра – гравюра, яғач, линолеум яки металлниң бетигә ясалған муәллипниң өзи орунлиған өз тәсвири.

Автопортрет – адәмниң өз қияпитини өзи тәсвирлиши.

Акварель – суда яхши ерийдиған бояқ.

Акцент – тамашибинниң диққитини әтәй өзигә жәлип қилиш үчүн тәсвирләштә пайдилинидиған усул.

Алаша – һәр хил жишлардин тақақ тартип тоқулған һәқишлиқ палаз.

Алла прима – акварель бойиғи билән һәм қәғәзгә илдам орунлинидиған әсәр.

Анатомия – тәншунаслиқ (адәмниң тән түзүлүшини тәкшүрәйдиған илим).

Анималистик жанр – һайванатлар дунияси тәсвирләнгән бәдий әсәр.

Апликация – чаплаш яки қийиш арқилиқ орунланған бәдий әсәр.

Архитектура – бенакарлиқ (мемарчилик) сәнъити.

Әскәрткүч (ядикарлиқ) – әһмиәтлик бир вақиәни яки адәмни мәнғү әстә сақлаш үчүн ясилидиған монументлик тәсвир яки қәврә теши.

Бақан – кигиз өй шаңыриғини көтиридиған ача баш узун таяқ.

Барельеф (рельеф) – шәкил (көрүнүш), тәкшилиқ бетидики һәйкәллик тәсвирләшниң түри.

Басқур – керегениң уық бағланған бешиниң ташқи тәрипиндин жүргүзилдиған япилақ ағамча.

Бастурма – гөзәллик һүнәрвәнчилик буюмлирини ясашта қоллинидиған усул.

Батурлуқ жанр – уруш мавзуси тәсвирләнгән бәдий әсәр.

Батик – рәхткә бояқ билән селинған сүрәт.

Бәдийлик баһа – бәдий әсәрниң сапалиқ орунлинишиға, қиммитигә берилиду.

Блик – пақирақ.

Буйрутма портрет – мөхсус тапшурук бойичә орунланган портретлар.

Бюст – йерим гөвдилик һәйкәл.

Вернисаж – бәдий әсәрләр көргөзмисиниң тәнтөнилик ечилиши.

Витраж – деризә яки ишик әйнәклиригә селинган бәдий сүрәтләр билән нәкишләр.

Галерея – бәдий әсәрләр жиғилган орун.

Гармония – бояқларниң маслишиши.

Геометриялик көрүнүш – геометриялик оюқ – нәкишләр билән зенәтләнгән нәрсиләр, буюмлар.

Гиләм – һәр хил жиптин тоқулган буюм (мойлуқ гиләм, мойсиз гиләм).

Глазурь – сапал качиларниң тешиға пайдилинидиған әйнәктәк пақирақ қәвәт.

Гобелен – сүрәт селип тоқулган гиләм. Парижлик бояқчиниң нами билән аталған гиләм.

Готика – оттура әсир Европа сәнъити.

Го хуа – ипәк рәхткә бояқ билән орунланған Хитай живописи.

Графика – бир рәңлик бояқ, кериндаш, тушь аркилик орунланған сүрәт.

Гризайль – бир рәңлик бояқ билән орунланған бәдий әсәр.

Гуашь – суда ерийдиған қоюқ бояқ.

Декорация – сәнә көрүнүшини зенәтләш.

Детализация – нәрсини пүтүнләй көрүш аркилик ушшак бөләклирини тәпсилиий сизиш.

Дизайн – нәрсиләрниң бәдий үлгисини ясаш.

Диптих – бир мавзуда орунланған қош әсәр.

Дүгләк һәйкәл – үч өлчәмлик туташ массивлик бәдәндин туриду.

Егәр-тоқум – егәр-тоқумниң керәклик жабдуқлири.

Елан (реклама) – афиша охшаш чүшәндүрүштә қоллинилиду.

Жанр – һәр түрлүк бәдий әсәрләрниң мәзмүни билән бир туташлиғини билдүриду.

Зәрғар – зенәтлик буюмларни ясайдиған адәм.

Икона – яғач тахтиға бояқ билән ясалған диний әсәр.

Икебана – қурутулған өсүмлүкләрни пайдилиниш аркилик ясалған бәдий әсәр.

Иллюстрация – китапни зенәтләш үчүн пайдилинидиған бәдий сүрәт.

Имарәт – бенакарлик қурулуш.

Импрессионизм – XIX–XX әсирләрдики тәсвирий сәнъәтти-ки еқим. Импрессионизм вәкиллири – К. Моне, О. Ренуар, Э. Деге.

Интерьер – имарәтниц ички көрүнүши.

Қайта өрләш дәври – әң дәсләп Италиядә XIV–XV әә. баш-ланди.

Канәп (холст) – кәндир жиптин тоқулған рәхт.

Картина – бәдий әсәр яки живопись әсәрлири.

Кәштә – бегиз билән рәхткә тоқулған нәкиш сүрәт.

Керамика – сапал қачилар билән буюмлар.

Қериндаш – сирти яғачтин өзи графиттин ясалған сизиш қурәли.

Кигиз өй – қазақ хәлқиниң қедимийдин келиватқан баш панәси.

Классика – алдинқи қатарлиқ үлгидики сәнъәт.

Классицизм – Европа сәнъитидики XVII–XIX әсирләрди-ки бәдий стиль.

Колер – бояш издиниши, рәң таллаш.

Коллаж – һәр хил рәхтләрдин чаплаш арқилиқ орунланған бәдий иш.

Коллекция – тәсвирий сәнъәт әсәрлирини жиғиш.

Колорит – әң бесим бояқ рәңги.

Контраст – қариму-қарши рәң яки бояқ (ақ билән қара, қизил билән көк).

Контур – нәрсини бәлгүләштики сиртқи туташ сизик.

Көләңгә – бәлгүлүк бир нәрсиниң шола (нур) чүшмигән бети.

Көчүрмә – түп нусхидин көчирилгән бәдий әсәр.

Ксилография – томпақ гравюриниң бир түри.

Кубизм – XX әсирниң бешидики тәсвирий сәнъәтти-ки модернистлик еқим. Вәкиллири: П. Пикассо, С. Айтбаев, Қ. Есир-кеев.

Күчәйтилгән живопись – бояқ наһайити қелин берилгән живописьлиқ усул.

Литография – ташқа тәсвирләш арқилиқ кәғәзгә көчи-рилгән сүрәт.

Лувр – Париждики дуня йүзигә мәшһур тәсвирий сәнъәт мирасгаһи.

Майлиқ бояқ – өсүмлүк мейи, янақ, зигир вә һәр хил лакниң қошулушидин ясалған бояқ.

Маринист – деңиз көрүнүшини тәсвирләйдиған рәссам (И. Айвазовский).

Мечит – диний мәрәсимлар өткүзүлидиған имарәт.

Миниатюра – наһайити назук бәдийий усул билән йезилған қисқа бәдийий әсәр (К. Бекзад).

Модель – өлчәм, үлгә. Мәсилән, кийим үлгиси.

Модернизм – XIX–XX әә. Европа билән Америка сәнъитидә байқалған йөнилиш.

Мозаика – һәр хил әйнәк, ташлардин ясалған сүрәт.

Мирасгаһ – тәсвирий сәнъәткә беғишланған көрүш жайи.

Мой қәләм – бояқлар билән ишләшкә беғишланған қурал.

Монумент – тарихий шараитларға, айрим шәхсләргә беғишланған һәйкәлләр. «Мустәқиллик монументи» (Алмута шәһиридә).

Монументлиқ живопись – чоң һәжмлик, бәдийий зенәтлик орунланған әсәр.

Натюрморт – нәрсиләр билән буюмлар тәсвирләнгән әсәр.

Нобай – асасий көрүнүш тәсвирләнгән сизиклар билән селинған сүрәт (әскиз).

Орнамент – пәдәз, нәқиш, мәлум бир системада орунлашқан нәқиш.

Офорт – металлға селинған гравюриниң бир түри.

Оюқ нәқиш – хәлиқ сәнъитиниң һүнәрвәнчилиги.

Палитра – бояқни езишкә, арилаштурушқа беғишланған непиз тахтайчә.

Панно – имарәтниң ички тамлириға яки төписигә майлиқ бояқ билән, һәйкәлләр билән селинған чирайлиқ сүрәт.

Пастель – живописьниң қуруқ бор тәхлиттики бойиғи.

Пейзаж (мәнзирә) – тәбиәт мәнзириси тәсвирләнгән бәдийий әсәр.

Перспектива – бошлукни тәсвирләш усулиниң қанунийәтлири.

Пирамида – Мисирдики қедимий зор қурулуш.

Плакат – еланлиқ сүрәт.

Пластика – һәйкәллик сәнъәт.

Пластилин – һәйкәл ясауға бәғишланған юмшақ материал, әмәк лай.

Пленер – тәбиәт көрүнүшини беваситә тәсвирләш.

Портрет – адәмниң қияпәтлик бәдини тәсвирләнгән бәдий әсәр.

Постимпрессионизм – XIX–XX әә. француз живописиниң йөнилиши (П. Сезанн, Ван-Гог).

Пропорция – пропорция (маслиқ нисбити).

Профиль – нәрсини йенидин тәсвирләш.

Рәмиз – символлуқ бөлгүләр. Қазақстан Герби, Туғи.

Рәң – ақ рәң билән қара рәң арасидики мунасивәт.

Реалистик живопись – чинлиқни тәсвирлигән бәдий әсәр.

Рефлекс – нәрсиләрдики бояқ рәңлириниң чеқилишиши аса-сида пәйда болған рәңлик мунасивәт.

Рококо – Ғәрбий Европа сәнъитидә XVIII әсиридә байқалған бәдий йөнилиш.

Роман сәнъити – оттура әсирләрдики Европа сәнъити.

Тарихий жанр – тарихий вақиәләр тәсвирләнгән әсәр.

Текимәт – һәр хил оюқ-нәқиш селип бесилған чирайлик кигиз.

Темпера – басма бояқлири.

Тоқулма чиг – нәқишлинип тоқулған чиг.

Торс – адәмниң һәйкәлләнгән дүгләк бәдини.

Турмушлуқ жанр – күндилик турмуш көрүнүши тәсвирләнгән бәдий әсәр.

Тушь – суюқ қара бояқ.

Түпнусха – дәсләпки асас, биринчи сүрәт.

Түскигиз – төргә илинидиған зенәтлик буюм.

Түссиз бояқ – ақ, сүр, қара түслүк бояқлар.

Түслик бояқ – қизил, көк, сериқ в.б. бояқлар.

Упуқ сизиги – көзниң көрүш дәрижисидики түз сизик.

Фактура – бояқ билән орунланған рельефлик сүрәт.

Форма – нәрсиниң сиртки шәкли.

Фрагмент – бәдий әсәрниң бир қисми.

Һәжим – уйғурчә синонимлири «мөлчәр, миқдар, даирә».

Һәзил сүрәт (шарж) – һәзил мәсхирилик тәсвир.

Һәйкәл – бошлуқта ясалған бәдий әсәр.

Һүнәрвәнчилик – чирайлик, әнъенилик кәспий сәнъәт.

Чекиме (чеканка) – металл бетидә тәсвирләнгән сүрәт.

Чилтәр – токулган зенәт буюми.

Шриффт – һәрипләрниц һәр хил үлгиси.

Экстерьер – имарәтниц ташқи көрүнүши.

Эмблема – шәртлик бәлгүләр селинган сүрәт.

Эскиз – лайиһилик сүрәт.

Этюд – қисқа вақитта орунланган бәдий әсәр.



МУНДЭРИЖӨ

Киришмө	3
I. Тэsvирий сөнъэтний түрлири	5
II. Рөншунаслиқ алаһидиликлири	17
III. Маслаштуруш қанунийётлири	26
IV. Нәрсигә қарап сүрәт селиш	34
V. Нәр хил рәдлик бояқлар билән сүрәт селиш	44
VI. Графика сөнъитиниң түрлири	56
VII. Пластикилик анатомия	68
VIII. Өмәлий сөнъәт	82
IX. Нәйкәлтарашлиқ сөнъити	94
X. Мемарчилик сөнъити	104
XI. Дизайн сөнъити	112
XII. Перспектива қанунийётлири	120
XIII. Тәбиәт мәнзирисини тәsvирләш	132
Тәкxарлаш соаллири	145
Сөнъәт тоғрисида һекмәтлик сөzlәр	147
Мәшһур рәссамлар вә педагогларниң тәsvирий сөнъәт тоғрисида пикирлири билән қайдиллири	149
Тәsvирий сөнъәт аталғулириниң қисқичә изаһлик луғити	152

Учебное издание

Болатбаев Кудайберген Казимулы
Ибрагимов Улыкбек Шарахынулы

ИЗОБРАЗИТЕЛЬНОЕ ИСКУССТВО

Учебник для 5 класса общеобразовательной школы
2-е издание, переработанное
(на уйгурском языке)

Тәһрират мудири *М. Мәһәмдинов*
Муһәррири *Р. Ғасанов*
Рәссам А. Дүзелханов,
Вәдий муһәррири *М. Әлимақанова*
Техникилик муһәррири *М. Оразбекова*

Кыргызча.....	1
I. Төсирий сөгүлүмүн түрү.....	1
II. Фонетикалык анализ.....	17
III. Маалыматуучу канундуктар.....	27
IV. Негизги кыргыз сүйрөт сөзүн.....	6
V. Кыргыз сүйрөт сөзүнүн бөлүнүшү.....	28
VI. Графикалык өзгөчөлүктөрү.....	36
VII. Фонетикалык өзгөчөлүктөрү.....	6
VIII. Фонетикалык өзгөчөлүктөрү.....	77
IX. Фонетикалык өзгөчөлүктөрү.....	7
X. Фонетикалык өзгөчөлүктөрү.....	10
XI. Фонетикалык өзгөчөлүктөрү.....	11
XII. Фонетикалык өзгөчөлүктөрү.....	13
XIII. Фонетикалык өзгөчөлүктөрү.....	13
XIV. Фонетикалык өзгөчөлүктөрү.....	13
XV. Фонетикалык өзгөчөлүктөрү.....	13
XVI. Фонетикалык өзгөчөлүктөрү.....	13
XVII. Фонетикалык өзгөчөлүктөрү.....	13
XVIII. Фонетикалык өзгөчөлүктөрү.....	13
XIX. Фонетикалык өзгөчөлүктөрү.....	13
XX. Фонетикалык өзгөчөлүктөрү.....	13
XXI. Фонетикалык өзгөчөлүктөрү.....	13
XXII. Фонетикалык өзгөчөлүктөрү.....	13
XXIII. Фонетикалык өзгөчөлүктөрү.....	13
XXIV. Фонетикалык өзгөчөлүктөрү.....	13
XXV. Фонетикалык өзгөчөлүктөрү.....	13
XXVI. Фонетикалык өзгөчөлүктөрү.....	13
XXVII. Фонетикалык өзгөчөлүктөрү.....	13
XXVIII. Фонетикалык өзгөчөлүктөрү.....	13
XXIX. Фонетикалык өзгөчөлүктөрү.....	13
XXX. Фонетикалык өзгөчөлүктөрү.....	13



КАЗАКСТАН ҰЛТТЫК КИТАПХАНАСЫ

ИБ № 132

Терипке 10.08.2005 берилди. Неширге 31.08.2005 кол коюлды. Формати 70x90^{1/16}. Офсеттик коға.
 Ыриги тури «Моксллис». Офсетлик нөшир. Шөртлик басма вариги 11,7. Несапка елиндиган басма вариги 9,67.
 Тиражи 1000. Буйрутма № 2453.

«Атамұра» нашрияги, 050000, Алмұта шөири, Абылайхан проспекти, 75.
 Қазақстан Жұмһурийети «Атамұра» корпорацияси ЖЧШни Полиграфкомбинати,
 050002, Алмұта шөири, М. Мақатаев кочиси, 41.